

Jak uzyskać dostęp do Systemu Edukacyjnego Powiatu Radomskiego?

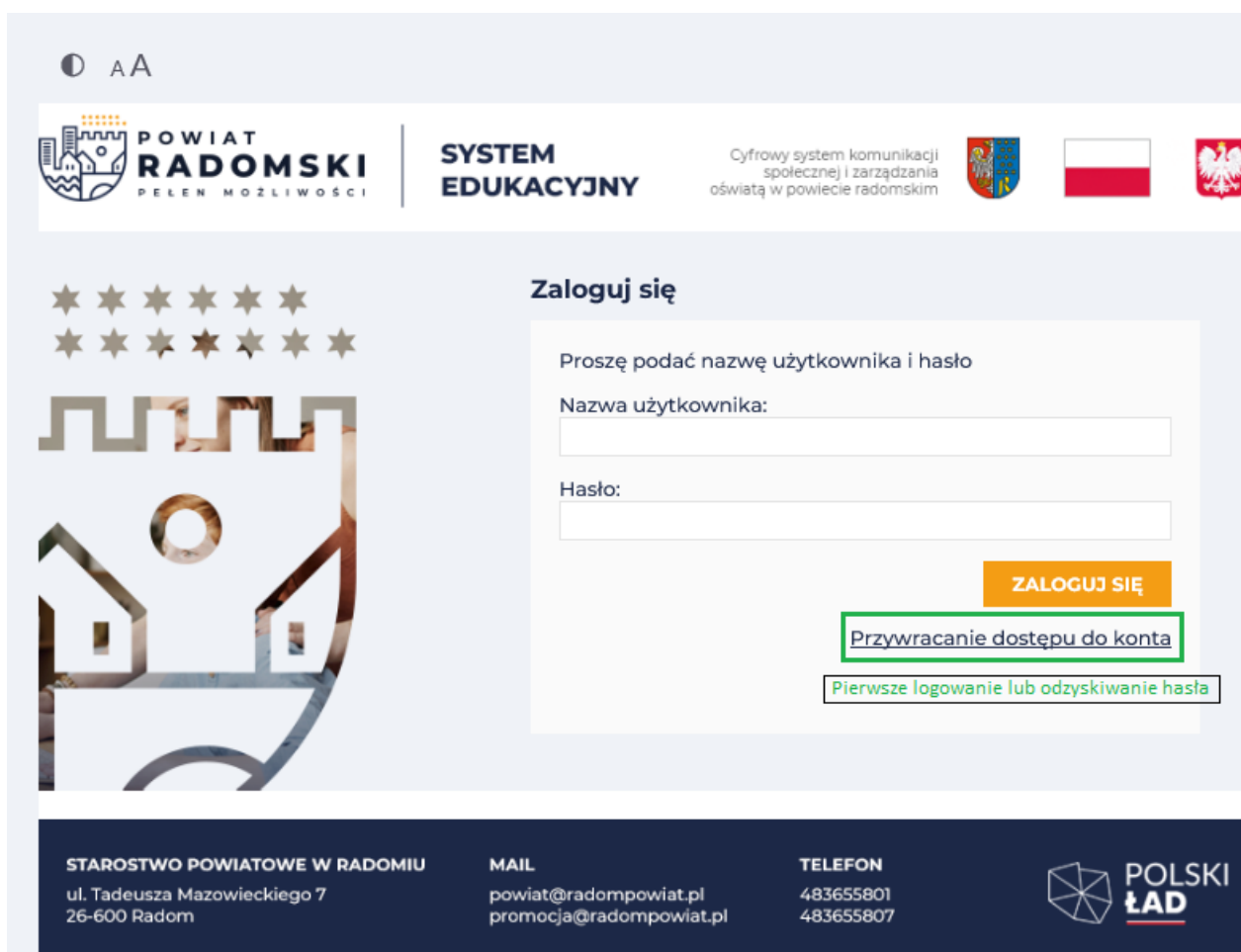
Opisana w poradzie procedura umożliwia użytkownikowi utworzenie hasła dostępu do systemu podczas pierwszego logowania lub utworzenie nowego hasła w sytuacji gdy użytkownik zapomni swoje hasło dostępu.

Aby użytkownik mógł przeprowadzić opisaną procedurę musi być zarejestrowany w systemie, w szczególności muszą być wprowadzone jego PESEL oraz adres e-mail, które mogą być stosowane zamiennie podczas logowania do systemu (jako nazwa użytkownika).

1. Wejść na stronę <https://portal.vulcan.net.pl/jst/powiatradomskiprojekt> i kliknij przycisk Zaloguj.



2. Na stronie logowania kliknij odsyłacz Przywracanie dostępu do konta.



3. W oknie Przywracanie dostępu jako nazwę użytkownika wprowadź swój PESEL, adres e-mail lub identyfikator wygenerowany przez system. Następnie zaznacz opcję Nie jestem robotem i kliknij przycisk Wyślij wiadomość.

AA

POWIAT RADOMSKI
PELEN MOŻLIWOŚCI

SYSTEM EDUKACYJNY

Cyfrowy system komunikacji społecznej i zarządzania oświatą w powiecie radomskim

Przywracanie dostępu

Jeśli logujesz się po raz pierwszy lub masz już aktywne konto w systemie, podaj swój identyfikator i naciśnij przycisk "Wyślij wiadomość". System odszuka wskazanego użytkownika i wyśle wiadomość e-mail zawierającą dalsze instrukcje.

Mechanizm bezpieczeństwa (ochrona przeciwko robotom i robakom internetowym) może poprosić Cię o dodatkowe potwierdzenie. Postępuj zgodnie ze wskazówkami na ekranie.

Nazwa użytkownika (login), PESEL lub e-mail

mail@mail.pl

Nie jestem robotem

reCAPTCHA
Prywatność - Warunki

WYŚLIJ WIADOMOŚĆ

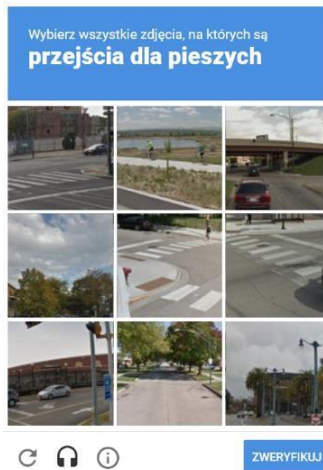
STAROSTWO POWIATOWE W RADOMIU
ul. Tadeusza Mazowieckiego 7
26-600 Radom

MAIL
powiat@radompowiat.pl
promocja@radompowiat.pl

TELEFON
483655801
483655807

POLSKI ŁĄD

W oknie weryfikacji, wykonaj polecane czynności i kliknij przycisk Zweryfikuj.



Jeśli tekst lub obrazki są nieczytelne, możesz wyświetlić inne, klikając ikonę .

4. Zapoznaj się z treścią komunikatu wyświetlonego na stronie, informującego o przesłaniu na adres e-mail zapisany w systemie wiadomości zawierającej dalsze instrukcje.
5. Odbierz wiadomość wysłaną na adres e-mail wskazany przy koncie.

Jeśli nie otrzymałeś wiadomości - sprawdź Spam.

6. W otrzymanej wiadomości będzie przesłany Twój login wygenerowany przez system – **zapamiętaj go** - oraz link aktywacyjny.

System Edukacyjny - witamy w systemie!

W systemie ktoś zażądał przypomnienia hasła dla użytkownika będącego właścicielem niniejszego adresu e-mail.

Jeśli to pomyłka, proszę zignorować niniejszy e-mail - hasło pozostanie bez zmian i nie zostanie nikomu ujawnione. W przeciwnym wypadku, aby nadać (nowe) hasło uaktywniające dostęp do systemu należy kliknąć we właściwy link aktywacyjny. Na stronie, która się uruchomi po kliknięciu linka aktywacyjnego należy określić dwukrotnie (nowe) hasło.

Dane kont w systemie dla których zażądano przypomnienia hasła:

Login	ImiNazw11
Imię i nazwisko	Imię Nazwisko
E-mail główny	mail@mail.pl
E-mail dodatkowy	<i>nie zdefiniowano</i>
Jednostka macierzysta	Domena
Link aktywacyjny	https://adfsflight.vulcan.net.pl/powiatradomskiprojekt/AccountManage/UnlockAccountResponse/806a2b42-5e6c-49ef-8854-7036c61e04c2

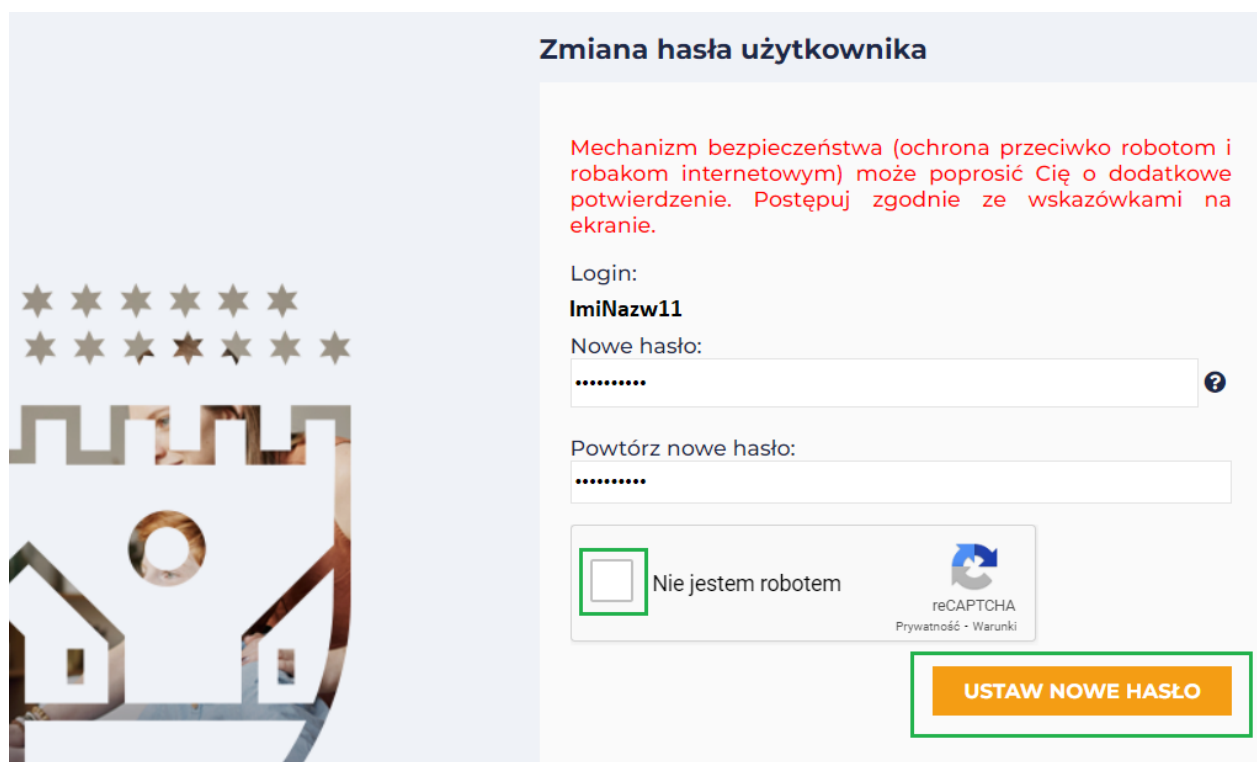
Ta wiadomość została wygenerowana automatycznie.

Proszę nie odpowiadać na ten list.

Kliknij w link aktywacyjny znajdujący się w wiadomości – zostaniesz przekierowany na stronę, na której będziesz mógł wprowadzić swoje hasło do konta.

Odnośnik umożliwiający przywrócenie/nadanie hasła jest jednorazowy, tzn. wygasa po wykorzystaniu lub upływie 24 godzin. Uzyskanie nowego odnośnika wymaga ponownego zainicjowania procedury odzyskiwania dostępu, którą można wykonywać wielokrotnie.

W polach Nowe hasło oraz Powtórz nowe hasło wprowadź swoje hasło. Zaznacz opcję Nie jestem robotem i kliknij przycisk Ustaw nowe hasło



Zmiana hasła użytkownika

Mechanizm bezpieczeństwa (ochrona przeciwko robotom i robakom internetowym) może poprosić Cię o dodatkowe potwierdzenie. Postępuj zgodnie ze wskazówkami na ekranie.

Login:
ImiNazw11

Nowe hasło:
.....

Powtórz nowe hasło:
.....

Nie jestem robotem

reCAPTCHA
Prywatność · Warunki

USTAW NOWE HASŁO

Nowe hasło musi spełniać warunki bezpieczeństwa:

- długość hasła musi zawierać minimum 7 znaków,
- hasło musi zawierać znaki z minimum trzech następujących czterech kategorii: wielkie litery, małe litery, cyfry, znaki niealfabetyczne (np. @ # ! +),
- nie może zawierać nazwy użytkownika (imienia i nazwiska),
- nie może się powtórzyć przy kolejnej zmianie

Jeśli po kliknięciu opcji *Nie jestem robotem* rozwinie się okno weryfikacji, wykonaj polecane czynności i kliknij przycisk Zweryfikuj.

7. O prawidłowej autoryzacji użytkownika świadczy komunikat:

