Starostwo Powiatowe w Grójcu
Wydział Edukacji i Zdrowia

Informacja o stanie realizacji zadań oświatowych w roku szkolnym 2013/2014

w szkołach i placówkach oświatowych prowadzonych przez Powiat Grójecki

Grójec, październik 2014 r.

Spis treści

Wprowadzenie..... str. 4

I. Struktura powiatowej oświaty ..... str. 4
1. Licea Ogólnokształcące
2. Zespoły Szkół Ponadgimnazjalnych
3. Szkoły i placówki dla uczniów o specjalnych potrzebach edukacyjnych
4. Poradnie Psychologiczno-Pedagogiczne
5. Centrum Kształcenia Zawodowego i Ustawicznego
6. Jednostki wychowania pozaszkolnego
7. Szkoły niepubliczne
8. Analiza szkół i placówek
9. Poradnie Psychologiczno-Pedagogiczne
10. Szkolnictwo specjalne w powiecie grójeckim
11. Nabór do szkół i placówek oświatowych
12. Ranking zawodów deficytowych i nadwyżkowych w powiecie grójeckim

II. Kadra ..... str. 27
1. Pracownicy pedagogiczni
2. Doskonalenie zawodowe nauczycieli i kadry kierowniczej szkół i placówek oświatowych
3. Pracownicy administracji i obsługi

III. Wyniki egzaminów zewnętrznych ..... str. 31
1. Sprawdzian szóstoklasisty i egzamin gimnazjalny w szkołach specjalnych
2. Egzamin maturalny
3. Egzamin potwierdzający kwalifikacje zawodowe

IV. Klasyfikacja uczniów w roku szkolnym 2013/2014 ..... str. 44

V. Stypendia dla uczniów ..... str. 45

VI. Osiągnięcia szkół i placówek w roku szkolnym 2013/2014..... str. 46

VII. Projekty krajowe i unijne realizowane w szkołach i placówkach podległych Powiatowi Grójeckiemu w roku szkolnym 2013/2014……..…. str. 48

VIII. Plan wydatków budżetowych w szkołach i placówkach oświatowych….....str. 51

IX. Wyposażenie, doskonalenie bazy, remonty i inwestycje..... str. 55

SPIS TABEL

Tabela 1: Ilość uczniów w szkołach publicznych według SIO w latach 2012/2013/2014…… str.11
Tabela 2: Ilość uczniów w szkołach niepublicznych według SIO w latach 2012/2013/2014…… str.13
Tabela 3: Analiza działalności poradni psychologiczno – pedagogicznych…… str.14
Tabela 4: Liczba uczniów nowoprzyjętych na rok szkolny 2014/2015 w szkołach specjalnych i ośrodkach szkolno – wychowawczych prowadzonych przez Powiat Grójecki…… str.19
Tabela 5: Wyniki naboru do klas pierwszych szkół ponadgimnazjalnych w latach 2012 - 2015 prowadzonych przez powiat grójecki…… str.20
Tabela 6: Wyniki naboru do klas pierwszych szkół ponadgimnazjalnych w roku 2014 których Powiat Grójecki nie jest organem prowadzącym…… str.21
Tabela 7: Struktura zawodowa absolwentów według zawodów w powiecie grójeckim w latach 2013 i 2014 – szkoły policealne i średnie zawodowe…… str.24
Tabela 8: Struktura zawodowa absolwentów według zawodów w powiecie grójeckim w latach 2013 i 2014 – zasadnicze szkoły zawodowe…… str.26
Tabela 9: Liczba etatów nauczycieli według stopni awansu zawodowego w szkołach publicznych w roku szkolnym 2013/2014…… str.27
Tabela 10: Zestawienie dofinansowania nauczycielom studiów/kursów w roku szklonym 2013/2014……..str.29
Tabela 11: Wykaz etatów pracowników administracji i obsługi w roku szkolnym 2013/2014 wg SIO na dn. 30.09.2013r……str.30
Tabela 12: Wyniki maturalne szkół ponadgimnazjalnych prowadzonych przez Powiat Grójecki w roku 2014 ..str.34
Tabela 13: Wyniki maturalne szkół ponadgimnazjalnych w roku 2014 których Powiat Grójecki nie jest organem prowadzącym…… str.36
Tabela 14: Informacja o wynikach egzaminu potwierdzającego kwalifikacje zawodowe w szkołach prowadzonych przez Powiat Grójecki w sesji letniej 2014…… str.39
Tabela 15: Informacja o wynikach egzaminu potwierdzającego kwalifikacje zawodowe w szkołach i placówkach specjalnych w sesji letniej 2014…… str.41
Tabela 16: Informacja o wynikach egzaminu potwierdzającego kwalifikacje zawodowe w sesji letniej 2014 w szkołach których Powiat Grójecki nie jest organem prowadzącym…… str.42
Tabela 17: Wyniki klasyfikacji w szkołach prowadzonych przez Powiat Grójecki w 2014r. …… str.44
Tabela 18: Wyniki klasyfikacji w szkołach w 2014r. których Powiat Grójecki nie jest organem prowadzącym. str.44
Tabela 19: Stypendia dla uczniów szkół ponadgimnazjalnych prowadzonych przez Powiat Grójecki…….. str.46
Tabela 20: Zestawienie planu wydatków budżetowych w szkołach i placówkach prowadzonych przez Powiat Grójecki na dn. 31.08.2014r. …… str.52
Tabela 21: Planowane w 2014 r. wydatki budżetowe szkół i placówek oświatowych dla których Powiat Grójecki jest organem prowadzącym…… str.52
Tabela 22: Zestawienie dotacji podmiotowej w 2014 r. dla szkół niepublicznych ……....str.53
Tabela 23: Analiza średniego wynagrodzenia nauczycieli…… str.54
Tabela 24: Wykonane remonty i inwestycje w 2014r.(I-VIII) w szkołach i placówkach Powiatu Grójeckiego….str.55

SPIS WYKRESÓW

Wykres 1: Struktura absolwentów w powiecie grójeckim w 2013r. …… str.22
Wykres 2: Struktura zawodowa absolwentów według zawodów w powiecie grójeckim w latach 2013 i 2014 – szkoły policealne i średnie zawodowe…… str. 23
Wykres 3: Struktura zawodowa absolwentów według zawodów w powiecie grójeckim w latach 2013 i 2014 – zasadnicze szkoły zawodowe…… str.25
Wykres 4: Struktura planowanych wydatków budżetowych ……str.53

Wprowadzenie

Obowiązek sporządzenia i przedłożenia informacji o stanie realizacji zadań oświatowych Powiatu Grójeckiego wynika z dyspozycji określonej w art. 5a ust. 4 ustawy o systemie oświaty:

Organ wykonawczy jednostki samorządu terytorialnego, w terminie do dnia 31 października, przedstawia organowi stanowiącemu jednostki samorządu terytorialnego informację o stanie realizacji zadań oświatowych tej jednostki za poprzedni rok szkolny, w tym o wynikach sprawdzianu i egzaminów zewnętrznych

„Informacja o stanie realizacji zadań oświatowych" zawiera opis stopnia realizacji przez Powiat Grójecki podstawowych obowiązków organu prowadzącego w obszarze oświaty w roku szkolnym 2013/2014.

Materiał zawarty w niniejszej Informacji przygotowany został w oparciu o dane Wydziału Edukacji i Zdrowia Starostwa Powiatowego w Grójcu, sprawozdania SIO wg stanu na dzień 30.09.2012 r., 31.03.2013 r., 30.09.2014 r., dane z PUP w Grójcu, dane opracowane przez Centralną Komisję Egzaminacyjną i Okręgową Komisję Egzaminacyjną w Warszawie oraz informacje pozyskane od dyrektorów szkół i placówek oświatowych. Dla przybliżenia niektórych zagadnień ujętych w informacji przywołano dane z lat ubiegłych jak również dane tegoroczne, tak aby można było w sposób czytelny dokonać porównania lub analizy materiału.

I. STRUKTURA POWIATOWEJ OŚWIATY

Prowadzenie szkół ponadgimnazjalnych oraz szkół i placówek dla uczniów o specjalnych potrzebach edukacyjnych jest najważniejszym zadaniem oświatowym dla powiatu. Celem tej części informacji jest przedstawienie podstawowych informacji o lokalnym systemie szkolnym: liczby szkół, uczęszczających do nich uczniów oraz ilości oddziałów klasowych.
W roku szkolnym 2013/2014 Powiat Grójecki był organem prowadzącym dla 3 liceów ogólnokształcących, 3 zespołów szkół ponadgimnazjalnych, 1 zespołu szkół specjalnych, 2 specjalnych ośrodków szkolno – wychowawczych, 2 poradni psychologiczno-pedagogicznych, Centrum Kształcenia Zawodowego i Ustawicznego oraz Ogniska Pracy Pozaszkolnej.
Oprócz szkół i placówek, dla których organem prowadzącym jest Powiat Grójecki, na terenie naszego powiatu w roku szkolnym 2013/2014 funkcjonowało 17 niepublicznych szkół ponadgimnazjalnych wpisanych do ewidencji szkół i placówek niepublicznych prowadzonej przez Powiat Grójecki

Szkoły dla których powiat grójecki jest organem prowadzącym rok szkolny 2013/2014

1. LICEA OGÓLNOKSZTAŁCĄCE

Liceum Ogólnokształcące im. Piotra Skargi w Grójcu
ul. Poświętne 17, 05-600 Grójec
tel. 048-664-24-74, fax. 048-664-24-89
sekretariat.logrojec@grojec.pl
www.logrojec.pl

Szkoła	Liczba uczniów	Liczba oddziałów	Liczba absolwentów w 2013/2014
Liceum Ogólnokształcące	**533**	**21**	**184**

Stan SIO 30.09.2013r., absolwenci - SIO 30.09.2014r.

Liceum Ogólnokształcące w Nowym Mieście n. Pilicą
ul. Ogrodowa 16A, 26-420 Nowe Miasto n. Pilicą
tel./fax. 048-674-10-23
sekretariat.lonmiasto@grojec.pl
www.liceumnowe.com.pl

Szkoła	Liczba uczniów	Liczba oddziałów	Liczba absolwentów w 2013/2014
Liceum Ogólnokształcące	**129**	**5**	**45**

Stan SIO 30.09.2013r., absolwenci - SIO 30.09.2014r.

Liceum Ogólnokształcące im. Piotra Wysockiego w Warce
ul. Warszawska 45, 05-660 Warka
tel. 048-667-23-26, fax. 048-667-36-23
sekretariat.lowarka@grojec.pl
www.lowarka.pl

Szkoła	Liczba uczniów	Liczba oddziałów	Liczba absolwentów w 2013/2014
Liceum Ogólnokształcące	**190**	**7**	**59**

Stan SIO 30.09.2013r., absolwenci - SIO 30.09.2014r.

2. ZESPOŁY SZKÓŁ PONADGIMNAZJALNYCH

Zespół Szkół Ponadgimnazjalnych im. Armii Krajowej Obwodu Głuszec – Grójec w Grójcu
ul. Piotra Skargi 12, 05-600 Grójec
tel. 048-664-26-20, fax. 048-664-27-39
sekretariat.zspgrojec@grojec.pl
www.zspgrojec.eu

Szkoła	Zawód	Liczba uczniów	Liczba oddziałów	Liczba absolwentów w 2013/2014
Liceum Ogólnokształcące	-	103	3	35
Technikum	Technik mechanik	283	13	65
	Technik ekonomista			
	Technik informatyk			
Zasadnicza Szkoła Zawodowa	Mechanik pojazdów samochodowych	222	9	71
	Wielozawodowa			
RAZEM		**608**	**25**	**171**

Stan SIO 30.09.2013r., absolwenci - SIO 30.09.2014r.

Zespół Szkół Ponadgimnazjalnych im. W. Witosa w Jasieńcu
ul. Czerska 1, 05-604 Jasieniec
tel./fax. 048-661-35-88, tel./warsztaty 048-661-35-24
sekretariat.zspjasieniec@grojec.pl
www.zspjasieniec.pl

Szkoła	Zawód	Liczba uczniów	Liczba oddziałów	Liczba absolwentów w 2013/2014
Technikum	Technik agrobiznesu	299	12	56
	Technik informatyk			
	Technik żywienia i usług gastronomicznych			

	Technik żywienia i gospodarstwa domowego			
	Technik mechanizacji rolnictwa			
Zasadnicza Szkoła Zawodowa	Mechanik-operator pojazdów i maszyn rolniczych	31	2	13
RAZEM		**330**	**14**	**69**

Stan SIO 30.09.2013r., absolwenci - SIO 30.09.2014r.

Zespół Szkół Ponadgimnazjalnych im. 1 Pułku Lotnictwa Myśliwskiego „Warszawa" w Warce
ul. Obwodowa 2, 05-660 Warka
tel. 048-667-21-74, 048-667-45-23, fax. 048-667-34-89
sekretariat.zspwarka@grojec.pl
www.zspwarka.grojec.pl

Szkoła	Zawód	Liczba uczniów	Liczba oddziałów	Liczba absolwentów w 2013/2014
Liceum Ogólnokształcące	-	18	1	17
Technikum	Technik logistyk	202	8	41
	Technik organizacji usług gastronomicznych			
	Technik hotelarstwa			
	Technik żywienia i gospodarstwa domowego			
Zasadnicza Szkoła Zawodowa	wielozawodowa	114	5	22
RAZEM		**334**	**14**	**80**

Stan SIO 30.09.2013r., absolwenci - SIO 30.09.2014r.

3. SZKOŁY I PLACÓWKI DLA UCZNIÓW O SPECJALNYCH POTRZEBACH EDUKACYJNYCH

Zespół Szkół Specjalnych im. ks. J. Twardowskiego w Grójcu
ul. Polna 17, 05-600 Grójec
tel. 048-664-27-71, fax. 048-664-17-61
sekretariat.zssgrojec@grojec.pl
www.szkolaspecjalna.grojec.pl
z 2 filiami w Bądkowie i Nowej Wsi.

Szkoła	Zawód	Liczba uczniów	Liczba oddziałów	Liczba absolwentów w 2013/2014
Szkoła Podstawowa	-	36	8	10
Gimnazjum	-	25	4	6
Zasadnicza Szkoła Zawodowa	Cukiernik	14	2	4
Szkoła Przysposabiająca do Pracy	-	15	3	1
Odziały przedszkolne	-	16	3	-
Dzieci objęte wczesnym wspomaganiem rozwoju	-	46	-	-
Uczniowie objęci zajęciami rewalidacyjno-wychowawczymi	-	24	-	-
RAZEM		**176**	**20**	**21**

Stan SIO 30.09.2013r., arkusz organizacyjny aneks wrześniowy 01.09.2013r., absolwenci - SIO 30.09.2014r.

SPECJALNE OŚRODKI SZKOLNO – WYCHOWAWCZE

Specjalny Ośrodek Szkolno – Wychowawczy im. Matki Wincenty Jadwigi Jaroszewskiej w Jurkach
Jurki 32, 05-652 Pniewy

tel./fax. 048-668-64-16
sekretariat.soswjurki@grojec.pl
www.jurki.pl

Szkoła	Zawód	Liczba uczniów	Liczba oddziałów	Liczba absolwentów w 2013/2014
Szkoła Podstawowa	-	22	3	3
Gimnazjum	-	23	2	12
Zasadnicza Szkoła Zawodowa	Kucharz malej gastronomii Blacharz samochodowy Kucharz	24	2	3
Szkoła Przysposabiająca do Pracy	-	14	2	4
Odziały przedszkolne	-	3	1	-
Dzieci objęte wczesnym wspomaganiem rozwoju	-	13	-	-
Uczniowie objęci zajęciami rewalidacyjno-wychowawczymi	-	5	-	-
Internat	-	72	5 grup wychowawczych	-
RAZEM		**104 (72 internat)**	**15 (5 gr. wychow.)**	**22**

Stan SIO 30.09.2013r., arkusz organizacyjny aneks wrześniowy 01.09.2013r., absolwenci - SIO 30.09.2014r.

Specjalny Ośrodek Szkolno – Wychowawczy im. Świętego Franciszka z Asyżu w Nowym Mieście n. Pilicą
Pl. O. H. Koźmińskiego 9, 26-420 Nowe Miasto n. Pilicą
tel./fax. 048-674-10-38, int. 048-674-10-50
sekretariat.soswnmiasto@grojec.pl
www.osw-franciszek.pl

Szkoła	Zawód	Liczba uczniów	Liczba oddziałów	Liczba absolwentów w 2013/2014
Szkoła Podstawowa	-	26	4	4
Gimnazjum	-	28	3	7
Zasadnicza Szkoła Zawodowa	Kucharz malej gastronomii Stolarz	21	1	5
Szkoła Przysposabiająca do Pracy	-	13	2	5
Dzieci objęte wczesnym wspomaganiem rozwoju	-	16	-	-
Uczniowie objęci zajęciami rewalidacyjno-wychowawczymi	-	16	-	-
Internat	-	34	3 grupy wychowawcze	-
RAZEM		**120 (34 internat)**	**13 (3 gr. wychow.)**	**21**

Stan SIO 30.09.2013r., arkusz organizacyjny aneks wrześniowy 01.09.2013r., absolwenci - SIO 30.09.2014r.

4. PORADNIE PSYCHOLOGICZNO – PEDAGOGICZNE

Poradnia Psychologiczno – Pedagogiczna w Grójcu
ul. Laskowa 8, 05-600 Grójec
tel./fax. 048-664-23-56
sekretariat.pppgrojec@grojec.pl
www.poradniagrojec.com

Poradnia Psychologiczno – Pedagogiczna w Warce
ul. Grójecka 11, 05-660 Warka
tel. 048-667-28-89, fax. 048-667-22-40
sekretariat.pppwarka@grojec.pl
www.poradniawarka.pl

5. CENTRUM KSZTAŁCENIA ZAWODOWEGO I USTAWICZNEGO

Centrum Kształcenia Zawodowego i Ustawicznego w Nowej Wsi.
Nowa Wieś 70A, 05-660 Warka
tel. 048-667-20-14, tel./fax. 048-667-20-12
sekretariat.zspnwies@grojec.pl
www.zspnowawies.pl

Szkoła	Zawód	Liczba uczniów	Liczba oddziałów	Liczba absolwentów w 2013/2014
Technikum	Technik ogrodnik	190	8	38
	Technik ekonomista			
	Technik architektury krajobrazu			
	Technik geodeta			

Szkoła	Kierunek	Liczba uczniów	Liczba oddziałów	Liczba absolwentów w 2013/2014
Liceum Ogólnokształcące dla Dorosłych	-	67	3	18
Technikum Uzupełniające	Technik mechanik	29	3	6
	Technik ogrodnik			
Szkoła Policealna	Opiekun medyczny	67	5	48
	Technik rachunkowości			
	Technik administracji			
	Florysta			
RAZEM		**163**	**11**	**72**

Stan SIO 30.09.2013r., arkusz organizacyjny aneks wrześniowy 01.09.2013r.

6. JEDNOSTKI WYCHOWANIA POZASZKOLNEGO

Ognisko Pracy Pozaszkolnej w Nowym Mieście n. Pilicą
ul. Tomaszowska 5, 26-420 Nowe Miasto n. Pilicą
tel./fax. 048-674-13-45, sekretariat.oppnmiasto@grojec.pl

Ognisko Pracy Pozaszkolnej w Nowym Mieście nad Pilicą zostało zlikwidowane z dniem 31 sierpnia 2014 r. zgodnie z podjętą Uchwałą nr XLII/248/2014 Rady Powiatu Grójeckiego z dnia 28 maja 2014 r. w sprawie likwidacji Ogniska Pracy Pozaszkolnej w Nowym Mieście.

7. SZKOŁY NIEPUBLICZNE

Starosta Powiatu Grójeckiego prowadzi ewidencję szkół i placówek niepublicznych Powiatu Grójeckiego, wydaje zaświadczenia o wpisie do ewidencji szkół i placówek niepublicznych, decyzje o nadaniu szkołom niepublicznym uprawnień szkół publicznych oraz decyzje o wykreśleniu z ewidencji.
Na terenie Powiatu Grójeckiego w roku szkolnym 2013/2014 funkcjonowało 17 szkół niepublicznych posiadających uprawnienia szkół publicznych:

1. **Niepubliczne Rzemieślnicze Szkoły Zawodowe**
Powiatowego Cechu Rzemieślników i Przedsiębiorców w Grójcu
ul. Polskiej Organizacji Wojskowej 4, 05-600 Grójec
tel.: (048) 664 46 98
e-mail: szkolacech@interia.eu
www.grojec.edu.pl

Szkoła	Zawód	Liczba uczniów	Liczba oddziałów	Liczba absolwentów w 2013/2014
Niepubliczna rzemieślnicza Szkoła Zawodowa PCRziP	Mechanik pojazdów samochodowych.	3	2	2
	Elektromechanik	1		0
	Fryzjer	1		1
	Monter sieci i instalacji sanitarnych	1		0
	Ogrodnik	5		0
	Ślusarz	1		0
	Blacharz	1		1
	Elektryk	1		1
Niepubliczne Uzupełniające Technikum Ogrodnicze dla Dorosłych PCRziP	Technik ogrodnik	16	2	6
Uzupełniające Technikum Mechaniczne dla Dorosłych PCRziP	Technik mechanik	21	2	11
Niepubliczne Liceum Profilowane PCRziP	Zarządzanie informacją	19	1	19
Niepubliczna szkoła Policealna PCRziP	Technik turystyki wiejskiej	15	1	0
Zaoczne Liceum Ogólnokształcące PCRziP	-	33	3	18
RAZEM Powiatowy Cech Rzemieślników i Przedsiębiorców w Grójcu		**118**	**11**	**59**

2. **Szkoły Towarzystwa Wiedzy Powszechnej w Kielcach oddział w Grójcu**
Budynek Zespołu Szkół Ponadgimnazjalnych w Grójcu
ul. Piotra Skargi 12, 05-600 Grójec
tel.: (048) 664 26 20
e-mail: twpgrojec@poczta.fm
www.twp.hgp.pl

Szkoła	Zawód	Liczba uczniów	Liczba oddziałów	Liczba absolwentów w 2013/2014
Liceum Ogólnokształcące dla Dorosłych TWP w Grojcu	-	46	2	17
RAZEM Szkoły Towarzystwa Wiedzy Powszechnej w Kielcach oddział w Grójcu		46	2	17

3. **Niepubliczny Zespół Szkół Ponadgimnazjalnych w Grójcu Jana Katany**
Józefa Piłsudskiego 59A, 05-600 Grójec
tel.: (048) 664 38 91
e-mail: nhl@neostrada.pl
www.szkolykatana.pl

Szkoła	Zawód	Liczba uczniów	Liczba oddziałów	Liczba absolwentów w 2013/2014
Niepubliczne Technikum w Grójcu	Technik mechanik	14	2	6
	Technik technologii żywności	6	2	0
	Technik informatyk	45	4	10
	Technik handlowiec	3	1	0
Niepubliczne Technikum Uzupełniające dla Dorosłych w Grójcu	Technik mechanik	8	2	4
Niepubliczne Liceum Ogólnokształcące dla Dorosłych w Grójcu	-	56	3	28
Niepubliczna Szkoła Policealna w Grójcu	Technik bezpieczeństwa i higieny pracy	8	1	0
	Technik informatyk	7	1	7
RAZEM Niepubliczny Zespół Szkół Ponadgimnazjalnych		**147**	**16**	**55**

w Grójcu Jana Katany			

4. **Niepubliczne Szkoły w Grójcu - osoby fizycznej Stanisława Bęczkowskiego**
ul. Polna 17A, 05-600 Grójec
tel.: (048) 664 74 49
e-mail: pulo@list.pl

Szkoła	Zawód	Liczba uczniów	Liczba oddziałów	Liczba absolwentów w 2013/2014
Niepubliczna Zaoczna Zasadnicza Szkoła Zawodowa w Grójcu	Blacharz samochodowy	1	1	1
	Fryzjer	1		1
	Stolarz	1		1
	Ślusarz	1		1
Niepubliczne Ponadgimnazjalne Liceum Ogólnokształcące dla Dorosłych - zaoczne	-	155	5	52
Niepubliczna Zaoczna Policealna Szkoła Turystki Wiejskiej w Grójcu	Technik turystyki wiejskiej	12	1	0
Policealna Zaoczna Szkoła Detektywów i Ochrony Fizycznej Osób i Mienia	Technik ochrony fizycznej osób i mienia	5	1	5
Niepubliczna Zaoczna Policealna Szkoła Finansów i Rachunkowości w Grójcu	Technik rachunkowości	8	2	4
RAZEM Niepubliczne Szkoły w Grójcu - osoby fizycznej Stanisława Bęczkowskiego		**180**	**10**	**65**

5. **Szkoły Zakładu Doskonalenia Zawodowego w Nowym Mieście nad Pilicą**
ul. Tomaszowska 123/40A, 26-420 Nowe Miasto nad Pilicą
tel.: (048) 674 16 82
e-mail: nowemiasto-sekretariat@zdz.kielce.pl
www.zdz.kielce.pl

Szkoła	Zawód	Liczba uczniów	Liczba oddziałów	Liczba absolwentów w 2013/2014
Niepubliczne Technikum Zawodowe w Nowym Mieście nad Pilicą Zakładu Doskonalenia Zawodowego w Kielcach	Technik mechanik	69	4	22
	Technik usług fryzjerskich	39	4	10
	Technik żywienia i gospodarstwa domowego	30	2	21
	Technik żywienia i usług gastronomicznych	28	2	0
	Technik logistyk	28	2	0
RAZEM Niepubliczne Technikum Zawodowe w Nowym Mieście nad Pilicą Zakładu Doskonalenia Zawodowego w Kielcach		**194**	**14**	**53**

Sporządzono na podstawie informacji ze szkół – Karina Kamińska

8. ANALIZA SZKÓŁ I PLACÓWEK

W roku szkolnym 2013/2014 w szkołach i placówkach publicznych i niepublicznych pobierało naukę **3 436** osób wg stanu na **31 marca 2014 roku** . Natomiast w bieżącym roku szkolnym uczy się **3 349** osób wg stanu na 3**0 września 2014 r.**

W szkołach i placówkach prowadzonych przez Powiat Grójecki stan uczniów na dzień **30 września 2014 r.** wynosi **2 749** osób i jest niższy o **53** osoby od stanu na dzień **30 września 2013 r. (2 802 osoby).**

Analizując sprawozdania ilości uczniów w poszczególnych okresach zauważamy tendencję zniżkową w kolejnych spisach: w ubiegłym roku liczba uczniów w szkołach publicznych zmalała o **164** uczniów w stosunku do 2012 roku. W kolejnym okresie sprawozdawczym, czyli w spisie na 31 marca 2014 roku nastąpił kolejny spadek uczniów w stosunku do sprawozdawczości na początku tego samego

roku szkolnego o **57 uczniów**. W dalszej części analizy oceniamy **nieznaczny wzrost ilości uczniów o 4 osoby** w obecnym spisie (**stan na 30 września 2014 roku)** w stosunku do stanu z **30 marca 2013 r.**

W **liceach** dla młodzieży prowadzonych przez Powiat Grójecki w roku szkolnym 2013/2014 według stanu na **30 września 2013r**. do szkół uczęszczało **973** uczniów w **37** oddziałach. Przeciętna ilość uczniów w oddziale klasowym wynosiła **26,29** osoby.
W **technikach** uczyło się **974** uczniów w **41** oddziałach. Przeciętna ilość uczniów w tych oddziałach **23,75** osoby.
W **zasadniczych szkołach zawodowych** uczyło się **367** uczniów w **16** oddziałach - średnia ilość uczniów w oddziałach **22,93.**
Średnia ilość w oddziałach dla uczniów o specjalnych potrzebach edukacyjnych w roku szkolnym 2013/2014 wg stanu na **30 września 2013 r.** wynosiła:
- Szkoły podstawowe **84** uczniów w **15** oddziałach – średnia w oddziale **5,6.**
- Gimnazja – **76** uczniów w **9** oddziałach – średnia wielkość oddziału **8,44.**
- Zasadnicze Szkoły Zawodowe **59** uczniów w **5** oddziałach - średnia **11,8.**
- Szkoła Przysposabiająca do Pracy **42** uczniów w **7** oddziałach - średnia **6.**

Średni rozmiar oddziału klasowego ma bezpośredni wpływ na koszty prowadzenia szkół. Jednocześnie średnia wielkość oddziału charakteryzuje warunki pracy nauczycieli – małe oddziały pozwalają na bardziej zindywidualizowane podejście do uczniów.

Tabela 1: Ilość uczniów w szkołach publicznych według SIO w latach 2012/2013/2014/2015.

Lp.	Szkoła / Placówka	STAN UCZNIÓW				
		Rok szkolny 2012/2013		Rok szkolny 2013/2014		Rok szkolny 2014/2015
		30 wrzesień 2012	31 marzec 2013	30 wrzesień 2013	31 marzec 2014	30 wrzesień 2014
1.	Liceum Ogólnokształcące w Nowym Mieście	148	148	129	129	117
2.	Liceum Ogólnokształcące w Grójcu	530	535	533	534	511
3.	Liceum Ogólnokształcące w Warce	195	197	190	192	176
4.	Zespół Szkół Ponadgimnazjalnych w Warce	361	359	334	329	312
5.	Zespół Szkół Ponadgimnazjalnych w Jasieńcu	352	340	330	316	345
6.	Zespół Szkół Ponadgimnazjalnych w Nowej Wsi Od 01.09.2013 CKZiU	206	203	353	---------	---------
7.	Zespół Szkół Ponadgimnazjalnych w Grójcu	615	601	608	597	579
8.	Zespół Szkół Specjalnych w Grójcu	**136** w tym: 27rw w tym: 12 oddz. przedszk. *+36 wwr* razem =**172**	**133** w tym:24 rw w tym:14 oddział przedszkolny +43wwr razem=**176**	**130** w tym:24 rw w tym:16 oddział przedszkolny +46wwr razem=**176**	**129** w tym: 25 rw w tym: 16 oddział przedszkolny + 52 wwr razem = **181**	**131** w tym: 23 rw w tym:10 oddział przedszkolny + 49 wwr razem= **180**
9.	Specjalny Ośrodek Szkolno-Wychowawczy w Jurkach	**94** w tym: 5 /rw + *6 wwr* razem = **100**	**94** W tym: 5rw +7/wwr/ razem = **101**	**91** w tym:5 rw w tym: 3 oddział przedszkolny	**95** w tym: 5 rw w tym: 4 odział przedszkolny	**92** w tym:5 rw w tym: 6 oddział przedszkolny

		w tym 61 /internat/	w tym 60 /internat/	+ 13wwr razem=**104** w tym 72 /internat/	+ 16 wwr razem = **111** w tym 74 /internat/	+ 16wwr razem= **108** w tym 71 /internat/
10.	**Specjalny Ośrodek Szkolno-Wychowawczy w Nowym Mieście**	**114** w tym: 15 rw *+ 15 wwr* razem = **129** w tym 42 /internat/	**117** w tym: 18 rw + 19 /wwr/ razem= **136** w tym: 45/ internat/	**104** w tym:16 rw +16 wwr razem=**120** w tym 34 /internat/	**109** w tym: 16 rw w tym: 5 oddział przedszkolny + 19 wwr razem = **128** w tym 37 /internat/	**106** w tym:18 rw w tym: 7 oddział przedszkolny + 25 wwr razem= **131** w tym 31 /internat/
11.	**Poradnia Psychologiczno – Pedagogiczna w Warce**	wwr - **15**	wwr - **17**	wwr - **17**	wwr - **18**	wwr - **25**
12.	**Powiatowe Centrum Kształcenia Ustawicznego i Praktycznego w Grójcu z siedzibą Nowej Wsi Od 01.09.2013 CKZiU**	**215** +27 bursa	**144** +15 bursa	**CKZiU**	**315** +14 bursa	**380** + 25 bursa
RAZEM: POZYCJE 1-12		**2966 (w tym 47rw) +72 wwr + 27 bursa**	**2871 (w tym 47rw) + 86 wwr +15 bursa**	**2802 (w tym 45rw) + 92 wwr +16 bursa**	**2745 (w tym 46 rw) + 105 wwr +14 bursa**	**2749 (w tym 46rw) + 115 wwr + 25 bursa**

- rw – uczniowie z upośledzeniem umysłowym w stopniu głębokim (zajęcia rewalidacyjno – wychowawcze)
- wwr – wczesne wspomaganie rozwoju (nie wlicza się do ogólnej liczby uczniów - zadania pozaszkolne)
- Stan SIO na dzień 10.09.2014r.:
  1.Nie wykazuje się uczniów na zajęciach wwr oraz wychowanków oddziałów przedszkolnych funkcjonujących w szkołach podstawowych;
  2. Dzieci realizujące zajęcia rewalidacyjno-wychowawcze wykazywane są w tabelach dotyczących uczniów.

Szkolnictwo specjalne

Analizując ilości uczniów ze specjalnymi potrzebami edukacyjnymi dostrzegamy, iż stany uczniów w liczbach plasują się na podobnych poziomach.

Porównując szczegółowo spisy wrześniowe (**30 września 2013r., 30 września 2014r.)** widzimy **wzrost o 4 uczniów.** W SOSW w Nowym Mieście nad Pilicą o **2 uczniów** na poziomie szkoły. Natomiast liczba uczniów w pozostałych dwóch szkołach: SOSW w Jurkach i ZSS w Grójcu to wzrost rzędu po **1** uczniu w każdej ze szkół.

Liczba uczniów uczestniczących w zajęciach rewalidacyjno-wychowawczych (rw - w oznaczeniach tabeli) nieznacznie wzrosła z **45** uczniów realizujących ww. zajęcia na **46** uczniów. **(wzrost o 1 ucznia).**

Należy zwrócić uwagę na **wzrost liczby dzieci na zajęciach wczesnego wspomagania rozwoju.** W bieżącym roku szkolnym liczba dzieci uczestniczących w zajęciach **wwr wzrosła z 92** (stan 30 września 2013r.) na **115 dzieci** (stan 30 września 2014r.), co stanowi **wzrost o 23 dzieci.** Można prognozować, iż fakt rosnącej liczby dzieci na zajęciach tego typu **spowoduje wzrost ich liczebności** w oddziałach przedszkolnych/szkołach, w których w obecnym czasie realizowane są zajęcia wczesnego wspomagania dla tych dzieci.

Również liczba dzieci w oddziałach przedszkolnych wzrosła o 4 dzieci. W bieżącym roku do oddziałów przedszkolnych szkół specjalnych uczęszcza **23 dzieci** (stan 30 września 2014r.)

Na poziomie szkół specjalnych z internatem również wystąpiły zmiany. Liczba wychowanków internatu szkół specjalnych na poziomie powiatu **zmalała o 4 wychowanków**, w bieżącym 2014 roku liczba wychowanków szkół specjalnych stanowi **102.**

Szkoły niepubliczne

Tabela 2: Ilość uczniów w szkołach niepublicznych według SIO w latach 2012/2013/2014.

Lp.	Szkoła	STAN UCZNIÓW				
		Rok szkolny 2012/2013		Rok szkolny 2013/2014		Rok szkolny 2014/2015
		30 wrzesień 2012	31 marzec 2013	30 wrzesień 2013	31 marzec 2014	30 wrzesień 2014
13.	**CECH** Grójec	**141** (8 szkół)	**155** (9 szkól)	**125** (10 szkół)	**121** (8 szkół)	69 (8 szkół)
14.	**TWP** Grójec	**46** (4 szkoły)	**45** (4 szkoły)	**43** (1 szkoła)	45 (1 szkoła)	50 (1 szkoła)
15.	**ZDZ** Nowe Miasto	**192** (5 szkół)	**189** (4 szkoły)	**197** (6 szkół)	194 (4 szkoły)	197 (6 szkół)
16.	Szkoły Niepubliczne Grójec **Stanisław Bęczkowski**	**201** (6 szkół)	**193** (6 szkół)	**187** (7szkół)	186 (5 szkół)	174 (4 szkoły)
17.	Szkoły Niepubliczne Grójec **Jan Katana**	**175** (4 szkoły)	**171** (4 szkoły)	**135** (4 szkoły)	145 (4 szkoły)	110 (4 szkoły)
RAZEM POZYCJE: 13-17		**755**	**753**	**687**	**691**	**600**

Z powyższej tabel zauważamy również spadek w ilości uczniów i słuchaczy w szkołach niepublicznych. Porównując obecny rok: stan 30 wrzesień 2014 do poprzedniego stanu wrześniowego 2013 roku obserwujemy zmniejszenie liczby uczniów i słuchaczy na poziomie **87** osób.

RAZEM SZKOŁY PUBLICZNEI NIEPUBLICZNE					
WSZYSTKIE SZKOŁY	**Rok szkolny 2012/2013**		**Rok szkolny 2013/2014**		**Rok szkolny 2014/2015**
POZYCJE: 1-17	30 wrzesień 2012	31 marzec 2013	30 wrzesień 2013	31 marzec 2014	30 wrzesień 2015
RAZEM	**3721 (w tym 47 rw) +72 wwr +27 bursa = 3820**	**3624 (w tym 47 rw) + 86 wwr +15 bursa = 3725**	**3489 (w tym 45rw) + 92 wwr + 16 bursa = 3597**	**3436 (w tym 46 rw) + 105 wwr +14 bursa = 3555**	**3349 (w tym 46rw) + 115 wwr + 25 bursa = 3489**

- rw – uczniowie z upośledzeniem umysłowym w stopniu głębokim (zajęcia rewalidacyjno – wychowawcze)
- wwr – wczesne wspomaganie rozwoju (nie wlicza się do ogólnej liczby uczniów - zadania pozaszkolne)

Sporządziła – Barbara Sygitowicz

9. Poradnie psychologiczno-pedagogiczne

Poradnie psychologiczno-pedagogiczne to placówki udzielające dzieciom i młodzieży, rodzicom oraz nauczycielom pomocy psychologiczno-pedagogicznej, a także pomocy uczniom w wyborze kierunku kształcenia i zawodu. Placówki te realizują swoje zadania poprzez diagnozowanie, opiniowanie, działalność terapeutyczną, prowadzenie grup wsparcia, interwencję kryzysową, działalność profilaktyczną, poradnictwo, konsultacje, działalność informacyjno-szkoleniową. Poradnie prowadzą działalność ukierunkowaną na specyficzny, jednorodny charakter problemów. Działalność poradni obejmuje dwa podstawowe obszary: diagnozę i działalność postdiagnostyczną, która jest systematycznie rozszerzana. Wiele uwagi poświęca się pomocy rodzinie. Na terenie powiatu działają 2 poradnie psychologiczno-pedagogiczne.

Tabela 3: Analiza działalności poradni psychologiczno – pedagogicznych.

I. Zatrudnienie (etaty)

Poradnia	Lp.	Etaty	2013/2014
Poradnia **P**sychologiczno – **P**edagogiczna w **Grójcu**	1.	Pedagodzy	5
	2.	Psycholodzy	5
	3.	Logopedzi	2
	4.	Doradca zawodowy	0,5
	5.	Lekarz	0
		Razem	**12,50**
Poradnia **P**sychologiczno – **P**edagogiczna w **Warce**	1.	Pedagodzy	2
	2.	Psycholodzy	3,5
	3.	Logopedzi	1,5
	4.	Doradca zawodowy	0,5
	5.	Lekarz	0
		Razem	**7,5**

II. Działalność diagnostyczna

Poradnia	Lp.	Nazwa	2013/2014
Poradnia **P**sychologiczno – **P**edagogiczna w **Grójcu**	1.	Liczba dzieci przyjętych przez poradnię	1447
	2.	Ilość badań psychologicznych	593
	3.	Ilość badań pedagogicznych	633
	4.	Ilość badań logopedycznych	128
	5.	Ilość badań zawodoznawczych: • Indywidualnych (ilość uczniów) • grupowych (ilość uczniów)	 3 126
	6.	Badania przesiewowe na terenie placówek (ilość dzieci)	236
	7.	Badania przesiewowe „Słyszę” (ilość dzieci) Badania przesiewowe „Widzę” (ilość dzieci)	145 91
Poradnia **P**sychologiczno – **P**edagogiczna w **Warce**	1.	Liczba dzieci przyjętych przez poradnię	719
	2.	Ilość badań psychologicznych	385
	3.	Ilość badań pedagogicznych	200
	4.	Ilość badań logopedycznych	147
	5.	Ilość badań zawodoznawczych: • Indywidualnych (ilość uczniów) • grupowych (ilość uczniów)	 9 47
	6.	Badania przesiewowe na terenie placówek (ilość dzieci)	142
	7.	Badania przesiewowe „Słyszę” (ilość dzieci) Badania przesiewowe „Widzę” (ilość dzieci)	2 0

III. Opiniowanie i orzekanie

Poradnia	Lp.	Nazwa	2013/2014
Poradnia **P**sychologiczno – **P**edagogiczna w **Grójcu**	1.	Ilość wydanych opinii w tym:	671 wg Wykazu Rejestru 790 wg Baza 3 P
	1a.	O potrzebie wczesnego wspomagania rozwoju	30
	2.	Ilość wydanych orzeczeń w tym:	162
	2a.	Nauczanie indywidualne	47
	2b.	Kształcenie specjalne	114
Poradnia **P**sychologiczno – **P**edagogiczna w **Warce**	1.	Ilość wydanych opinii w tym:	947
	1a.	O potrzebie wczesnego wspomagania rozwoju	15
	2.	Ilość wydanych orzeczeń	81
	2a.	Nauczanie indywidualne	28
	2b.	Kształcenie specjalne	53

IV. Formy pomocy bezpośredniej udzielane dzieciom i młodzieży

Poradnia	Lp.	Nazwa	2013/2014
Poradnia **P**sychologiczno – **P**edagogiczna w **Grójcu**	1.	Zajęcia korekcyjno- kompensacyjne (liczba uczniów)	18
	2.	Terapia psychologiczna (ilość uczniów)	36
	3.	Terapia logopedyczna (liczba osób)	49
	4.	Zajęcia dla uczniów zdolnych (liczba uczniów)	17
	5.	Inne zajęcia o charakterze terapeutycznym (liczba uczniów)	60
	6.	Zajęcia aktywizujące wybór kierunku kształcenia i zawodu (liczba uczniów)	129
	7.	Formy pomocy grupowej (prelekcje, punkty konsultacyjne, warsztaty, porady) liczba uczniów	657
	8.	Interwencja kryzysowa (liczba spotkań)	4
	9.	Mediacje (liczba spotkań)	1
Poradnia **P**sychologiczno – **P**edagogiczna w **Warce**	1.	Zajęcia korekcyjno- kompensacyjne (liczba uczniów)	11
	2.	Terapia psychologiczna (ilość uczniów)	29
	3.	Terapia logopedyczna (liczba osób)	55
	4.	Zajęcia dla uczniów zdolnych (liczba uczniów)	30
	5.	Inne zajęcia o charakterze terapeutycznym (liczba uczniów)	12
	6.	Zajęcia aktywizujące wybór kierunku kształcenia i zawodu (liczba uczniów)	358
	7.	Formy pomocy grupowej (prelekcje, punkty konsultacyjne, warsztaty, porady) liczba uczniów	433
	8.	Interwencja kryzysowa (liczba spotkań)	2
	9.	Mediacje (liczba spotkań)	2

V. Formy pomocy bezpośredniej udzielane nauczycielom i specjalistom szkolnym

Poradnia	Lp.	Nazwa	2013/2014
Poradnia **P**sychologiczno – **P**edagogiczna w **Grójcu**	1.	Prelekcje (liczba spotkań)	10
	2.	Warsztaty (liczba osób)	0
	3.	Udział w radach pedagogicznych (liczba spotkań)	1
	4.	Grupa wsparcia dla pedagogów i psychologów szkolnych (liczba osób)	0
	5.	Grupa wsparcia dla logopedów szkolnych (liczba osób)	0
	6.	Porady i konsultacje (liczba osób)	93
	7.	Interwencje kryzysowe	0
Poradnia **P**sychologiczno – **P**edagogiczna w **Warce**	1.	Prelekcje (liczba spotkań)	9
	2.	Warsztaty (liczba spotkań)	8
	3.	Udział w radach pedagogicznych (liczba spotkań)	6
	4.	Grupa wsparcia dla pedagogów i psychologów szkolnych (liczba osób)	20
	5.	Grupa wsparcia dla logopedów szkolnych (liczba osób)	5
	6.	Porady i konsultacje (ilość osób)	169
	7.	Interwencje kryzysowe (ilość spotkań)	4

VI. Formy pomocy bezpośredniej udzielane rodzicom

Poradnia	Lp.	Nazwa	2013/2014
Poradnia **P**sychologiczno – **P**edagogiczna w **Grójcu**	1.	Prelekcje (liczba spotkań)	37
	2.	Warsztaty (liczba osób)	59
	3.	Grupy wsparcia dla rodzin : zastępczych i adopcyjnych, rodziców dzieci niepełnosprawnych, inne (liczba osób)	0
	4.	Konsultacje (liczba osób)	58
	5.	Terapie rodzin (liczba rodzin)	0
	6.	Interwencje kryzysowe (ilość spotkań)	0
Poradnia **P**sychologiczno – **P**edagogiczna w **Warce**	1.	Prelekcje (liczba spotkań)	9
	2.	Warsztaty (liczba osób)	153
	3.	Grupy wsparcia dla rodzin : zastępczych i adopcyjnych, rodziców dzieci niepełnosprawnych, inne (liczba osób)	24
	4.	Konsultacje (liczba osób)	291
	5.	Terapie rodzin (liczba rodzin)	0
	6.	Interwencje kryzysowe (ilość spotkań)	2

VII. Liczba osób objętych pomocą

Poradnia	Lp.	Nazwa	2013/2014
Poradnia **P**sychologiczno – **P**edagogiczna	1.	Na terenie poradni	1814
	2.	Na terenie przedszkoli, szkół, innych placówek	1477

w **Grójcu**	**Ogółem**		**3291**
Poradnia **P**sychologiczno – **P**edagogiczna w **Warce**	1.	Na terenie poradni	719
	2.	Na terenie przedszkoli, szkół, innych placówek	595
	Ogółem		**1314**

VIII. Liczba uczniów w rejonie działania

Poradnia	2012/2013	2013/2014
Poradnia **P**sychologiczno – **P**edagogiczna w **Grójcu**	9529	9642
Poradnia **P**sychologiczno – **P**edagogiczna w **Warce**	6283	6098

IX. Liczba uczniów w rejonie działania przypadająca na jeden etat pedagogiczny

Poradnia	2012/2013	2013/2014
Poradnia **P**sychologiczno – **P**edagogiczna w **Grójcu**	762	771
Poradnia **P**sychologiczno – **P**edagogiczna w **Warce**	762	813
Razem	**1524**	**1584**

Sporządzono na podstawie informacji z Poradni Psychologiczno-Pedagogicznych – Natalia Wieczorek

10. SZKOLNICTWO SPECJALNE W POWIECIE GRÓJECKIM

Jednym z priorytetów w działaniach Powiatu Grójeckiego jest zwiększenie szans edukacyjnych dla dzieci i młodzieży niepełnosprawnej oraz wspieranie osób niepełnosprawnych i ich rodzin. Powiat realizuje ten cel między innymi prowadząc placówki zapewniające takim osobom wielopłaszczyznową specjalistyczną pomoc. Misją jest poprawa jakości życia osób niepełnosprawnych z terenu Powiatu Grójeckiego i ich rodzin poprzez kompensowanie skutków niepełnosprawności. Wsparcie to realizowane jest przez wskazanie rodzicowi prawidłowej drogi edukacyjnej dziecka niepełnosprawnego dostosowanej do jego możliwości. Zapewnienie rodzinom dziecka niepełnosprawnego poradnictwa psychologiczno – pedagogicznego i logopedycznego oraz pomocy w wyborze kierunku kształcenia i zawodu. Organizacja szkoleń i konferencji z udziałem autorytetów świata i nauki oraz usprawnienie przepływu informacji i ściślejsza współpraca wszystkich podmiotów działających na rzecz osób niepełnosprawnych ułatwia realizację zamierzonych celów.

Powiat Grójecki jest organem prowadzącym dla trzech placówek oświatowych, w których uczą się dzieci i młodzież z różnymi niepełnosprawnościami. Placówki te zapewniają naukę, opiekę i rehabilitację. Zatrudniając kadrę o wysokich kwalifikacjach dbają o jak najpełniejszy i najlepszy rozwój swoich podopiecznych. Przyjmują pod swoje skrzydła już maleńkie dzieci zapewniając im pomoc aż po etap, w którym zdobywają zawód. Zgodnie z założeniami przyjętymi przez władze Powiatu placówki wciąż się rozwijają i mogą liczyć na wsparcie samorządu powiatowego.

Powiat Grójecki w porozumieniu z gminami zapewnia uczniom niepełnosprawnym, objętym kształceniem specjalnym bezpłatny transport i opiekę w czasie przewozu do szkoły podstawowej, gimnazjum oraz ośrodka, umożliwiającego realizację obowiązku szkolnego i obowiązku nauki.
W roku szkolnym 2013/2014 dowożonych było 139 uczniów: 28 uczniów do SOSW w Nowym Mieście nad Pilicą, 35 uczniów do SOSW w Jurkach oraz 76 uczniów do ZSS w Grójcu. Dowozy realizowane były we współpracy z gminami powiatu grójeckiego, a także z gminami z sąsiednich powiatów (gminy: Stromiec, Tarczyn, Promna, Drzewica, Sadkowice, Biała Rawska, Inowłódz, Opoczno, Rzeczyca).
(stan na 30.06.2014r.).

ZESPÓŁ SZKÓŁ SPECJALNYCH. IM. KSIĘDZA JANA TWARDOWSKIEGO W GRÓJCU istnieje od 1968 roku. Najbardziej dynamiczny okres w rozwoju szkoły rozpoczął się w 2006 roku. Od tego czasu stale wzrasta liczba uczniów i kadry pedagogicznej. Od 2010 roku przy ZSS w Grójcu funkcjonują filie w Bądkowie, gmina Goszczyn oraz w Nowej Wsi, gmina Warka.

Placówka powstała po to, aby objąć oddziaływaniem dzieci i młodzież z niepełnosprawnością intelektualną w stopniu lekkim, umiarkowanym, znacznym, głębokim, z niepełnosprawnością sprzężoną a także z autyzmem, Zespołem Aspergera i mózgowym porażeniem dziecięcym.

Zespół Szkół Specjalnych organizuje edukację na wszystkich etapach, od oddziałów przedszkolnych, poprzez szkołę podstawową, gimnazjum po szkołę zawodową oraz przysposabiającą do pracy.

Placówka specjalizuje się w pracy z dzieckiem autystycznym. Obecnie do szkoły uczęszcza 36 uczniów z autyzmem, z którymi nauczyciele-specjaliści pracują metodą behawioralną, krakowską. Od 2007 roku w szkole funkcjonuje wczesne wspomaganie rozwoju dziecka i jego rodziny. Na zajęciach wczesnego wspomagania rozwoju zaczynano prace z kilkorgiem dzieci, obecnie tą forma pomocy objętych jest ich prawie 60.

Rodzicom proponuje się szeroki wachlarz wsparcia poprzez współprace w grupach wsparcia, indywidualne konsultacje ze specjalistami i terapeutami oraz tematyczne warsztaty i szkolenia. Placówka organizuje cykliczne konferencje naukowe dotyczące osób niepełnosprawnych z udziałem cenionych specjalistów. Od 2010 roku przy szkole działa Stowarzyszenie Pomocy Niepełnosprawnym „Biedronki".

SPECJALNY OŚRODEK SZKOLNO-WYCHOWAWCZY IM. ŚWIĘTEGO FRANCISZKA Z ASYŻU W NOWYM MIEŚCIE NAD PILICĄ powstał w 1883 roku. Szkołę prowadzili bracia Sług Maryi Niepokalanej. Obecna nazwa placówki obowiązuje od czerwca 1951 roku.

W szkole uczą się dzieci z niepełnosprawnością intelektualną w stopniu lekkim, umiarkowanym, znacznym i głębokim. W SOSW funkcjonuje oddział przedszkolny, szkoła podstawowa, gimnazjum, szkoła przysposabiająca do pracy i szkoła zawodowa.

W Ośrodku prowadzone są zajęcia: Wczesnego Wspomagania Rozwoju Dziecka i Rewalidacyjno-Wychowawcze. Szkoła jako jedna z nielicznych zapewnia udział w zajęciach specjalistycznych w zakresie terapii pedagogicznej, zajęć rewalidacyjnych, usprawniających ruchowo – gimnastyki korekcyjnej, profilaktyki społecznej i resocjalizacyjnej oraz zajęć sportowych, turystycznych, rekreacyjnych oraz kulturalno-oświatowych. Prowadzi zajęcia rozwijające zainteresowania i szczególne uzdolnienia uczniów. Zajęcia te odbywają się w przyjaznych i dobrze wyposażonych pracowniach. W szkole są także znakomicie wyposażone trzy pracownie komputerowe.

Szkoła bierze również udział w projektach organizowanych i współfinansowanych ze środków Unii Europejskiej. Dzięki tym projektom uczniowie poszerzają wiedzę i umiejętności, rozwijają zainteresowania i pasję.

Szkoła współpracuje z władzami środowiska lokalnego a także z władzami powiatów i gmin.

SPECJALNY OŚRODEK SZKOLNO-WYCHOWAWCZY IM. MATKI WINCENTY JADWIGI JAROSZEWSKIEJ W JURKACH kształci dzieci i młodzież niepełnosprawną intelektualnie w stopniu lekkim, umiarkowanym, znacznym, głębokim oraz z niepełnosprawnościami sprzężonymi. Specjalistycznymi zajęciami objęci są także uczniowie z autyzmem i innymi zaburzeniami rozwoju.

Ośrodek organizuje zajęcia i opiekę w ramach oddziału przedszkolnego i szkoły podstawowej, gimnazjum, szkoły zawodowej i przysposabiającej do pracy. Dla dzieci młodszych organizuje Wczesne Wspomaganie Rozwoju Dziecka. Zespół Wczesnego Wspomagania Rozwoju Dziecka tworzą specjaliści posiadający przygotowanie do pracy z małymi dziećmi o zaburzonym rozwoju psychoruchowym: pedagog, psycholog, logopeda, rehabilitant.

Dzieci i młodzież zgodnie z zaleceniami poradni psychologiczno-pedagogicznej uczestniczą w zajęciach rewalidacyjnych, m.in. korekcyjno-kompensacyjnych, dydaktyczno-wyrównawczych, stymulacji polisensorycznej, gimnastyki mózgu-kinezjologia.

Ośrodek poszerza ofertę o udział w programach i projektach edukacyjnych współfinansowanych ze środków unijnych. Dzięki temu uczniowie biorą udział w zajęciach wychowawczych, edukacyjnych i terapeutycznych wyrównujących ich szanse i wspomagających w nauce i planowaniu przyszłości.

11. NABÓR DO SZKÓŁ I PLACÓWEK OŚWIATOWYCH

Tabela 4: Liczba uczniów nowoprzyjętych na rok szkolny 2014/2015 w szkołach specjalnych i ośrodkach szkolno – wychowawczych prowadzonych przez Powiat Grójecki.

Lp.	Szkoła/ Placówka	Typ szkoły	Profile	Liczba uczniów		
				Grójec	Bądków	Nowa Wieś
1.	Zespół Szkół Specjalnych Grójec	Wczesne wspomaganie rozwoju		10	1	-
		Zajęcia rewalidacyjno - wychowawcze	Uczniowie upośledzeni w stopniu głębokim	1	-	1
		Oddziały przedszkolne		4	-	-
		Szkoła Podstawowa	Uczniowie z upośledzeniem w stopniu lekkim	2	4	-
			Uczniowie z upośledzeniem w stopniu umiarkowanym i znacznym + sprzężenia	1	5	4
		Gimnazjum	Uczniowie z upośledzeniem w stopniu lekkim	5	-	-
			Uczniowie z upośledzeniem w stopniu umiarkowanym i znacznym + sprzężenia	3	-	4
		Zasadnicza Szkoła Zawodowa	Cukiernik	-	-	-
		Szkoła Przysposabiająca do Pracy	Uczniowie z upośledzeniem w stopniu umiarkowanym i znacznym + sprzężenia	5	-	1
		Ogółem filie		**31**	**10**	**10**
		Ogółem		**51**		
2.	Specjalny Ośrodek Szkolno-Wychowawczy Jurki	Wczesne wspomaganie rozwoju		3		
		Zajęcia rewalidacyjno - wychowawcze	Uczniowie upośledzeni w stopniu głębokim	-		
		Oddziały przedszkolne		2		
		Szkoła Podstawowa	Uczniowie z upośledzeniem w stopniu lekkim	4		
			Uczniowie z upośledzeniem w stopniu umiarkowanym i znacznym + sprzężenia	1		
		Gimnazjum	Uczniowie z upośledzeniem w stopniu lekkim	1		
			Uczniowie z upośledzeniem w stopniu umiarkowanym i znacznym + sprzężenia	-		
		Zasadnicza Szkoła Zawodowa	Kucharz małej gastronomii	-		
			Blacharz samochodowy	1		
		Szkoła Przysposabiająca do Pracy	Uczniowie z upośledzeniem w stopniu umiarkowanym i znacznym + sprzężenia	3		
		Ogółem		**15**		
3.	Specjalny Ośrodek Szkolno-Wychowawczy Nowe Miasto nad	Wczesne wspomaganie rozwoju		6		
		Zajęcia rewalidacyjno - wychowawcze	Uczniowie upośledzeni w stopniu głębokim	2		
		Szkoła Podstawowa	Uczniowie z upośledzeniem w stopniu lekkim	1		

			Uczniowie z upośledzeniem w stopniu umiarkowanym i znacznym + sprzężenia	1
		Gimnazjum	Uczniowie z upośledzeniem w stopniu lekkim	-
			Uczniowie z upośledzeniem w stopniu umiarkowanym i znacznym + sprzężenia	-
		Zasadnicza Szkoła Zawodowa	Kucharz	1
			Stolarz	1
		Szkoła Przysposabiająca do Pracy	Uczniowie z upośledzeniem w stopniu umiarkowanym i znacznym + sprzężenia	-
		Ogółem		**12**
RAZEM				**78**

Sporządzono na podstawie informacji ze szkół – Barbara Sygitowicz

Tabela 5: Wyniki naboru do klas pierwszych szkół ponadgimnazjalnych w latach 2012 - 2015 prowadzonych przez powiat grójecki.

Lp.	Szkoła	Typ szkoły	Liczba oddziałów			Liczba uczniów			Średnia liczba uczniów w oddziale w **2014/15**
			Rok szkolny 2012 /13	Rok szkolny 2013 /14	Rok szkolny 2014 /15	Rok szkolny 2012 /13	Rok szkolny 2013 /14	Rok szkolny 2014 /15	
1.	**L**iceum **O**gólnokształcące w **Grójcu**		7	7	**6**	177	173	**168**	28
2.	**L**iceum **O**gólnokształcące w **Warce**		3	2	**2**	78	53	**47**	23,5
3.	**L**iceum **O**gólnokształcące w **Nowym Mieście**		2	1	**2**	44	31	**37**	18,5
4.	**Z**espół **S**zkół **P**onadgimnazjalnych w **Grójcu**	Liceum Ogólnokształcące	1	1	**-**	35	36	**-**	-
		Technikum	4	3	**4**	88	90	**108**	27
		Zasadnicza Szkoła Zawodowa	3	3	**4**	78	82	**88**	22
		Razem	8	7	**8**	201	208	**196**	24,5
5.	**Z**espół **S**zkół **P**onadgimnazjalnych w **Warce**	Liceum Ogólnokształcące	-	-	**1**	-	-	**24**	24
		Technikum	2	2	**1**	60	63	**32**	32
		Zasadnicza Szkoła Zawodowa	2	2	**2**	50	45	**42**	21
		Razem	4	4		110	108	**98**	24,5
6.	**C**entrum **K**ształcenia **Z**awodowego **i U**stawicznego w **Nowej Wsi**	Technikum	2	2	**3**	55	49	**64**	21,33
7.	**Z**espół **S**zkół **P**onadgimnazjalnych w **Jasieńcu**	Liceum Ogólnokształcące	-	-	**1**	-	-	**22**	22
		Technikum	3	3	**3**	95	89	**86**	28,66
		Razem	4	3	**4**	114	89	**108**	27
OGÓŁEM			**30**	**26**	**29**	**778**	**711**	**720**	**24,75**

Sporządzono na podstawie informacji ze szkół (stan na 08.09.2014r.) - Natalia Wieczorek

W szkolnictwie ponadgimnazjalnym obserwujemy wzrost naboru o **9** osób w porównaniu z rokiem szkolnym 2013/2014.

Tabela 6: Wyniki naboru do klas pierwszych szkół ponadgimnazjalnych w roku 2014 dla których Powiat Grójecki nie jest organem prowadzącym.

Szkoła	Zawód	Rok szkolny 2014/15	
		Liczba oddziałów	Liczba uczniów
Zasadnicza Szkoła Zawodowa	wielozawodowa	0	0
Zaoczne Liceum Ogólnokształcące dla Dorosłych PCRziP	-	0	0
Niepubliczne Liceum Ogólnokształcące Powiatowego Cechu Rzemieślników i Przedsiębiorców	-	0	0
Niepubliczna Szkoła Policealna PCRziP	Technik turystyki wiejskiej	0	0
Technikum Informatyczne Powiatowego Cechu Rzemieślników i Przedsiębiorców	Technik informatyk	0	0
RAZEM Powiatowy Cech Rzemieślników i Przedsiębiorców w Grójcu		**0**	**0**
Niepubliczne Technikum Zawodowe w Nowym Mieście nad Pilicą Zakładu Doskonalenia Zawodowego w Kielcach	Technik mechanik	1	12
	Technik żywienia i usług gastronomicznych	1	13
	Technik usług fryzjerskich	1	13
	Technik logistyk	1	25
RAZEM Niepubliczne Technikum Zawodowe w Nowym Mieście nad Pilicą Zakładu Doskonalenia Zawodowego w Kielcach ***źródło: SIO-stan 30.09.2014r.**		**4**	**63**
Niepubliczne Ponadgimnazjalne Liceum Ogólnokształcące dla Dorosłych - zaoczne	-	2	40
Policealna Zaoczna Szkoła Detektywów i Ochrony Fizycznej Osób i Mienia	Technik ochrony fizycznej osób i mienia	1	1
Niepubliczna Zaoczna Policealna Szkoła Finansów i Rachunkowości w Grójcu	Technik rachunkowości	0	0
Niepubliczna Zaoczna Policealna Szkoła Turystyki Wiejskiej w Grójcu	Technik turystyki wiejskiej	1	10
RAZEM Niepubliczny Zespół Szkół dla Dorosłych-zaoczne w Grójcu – Osoby Fizycznej St. Bęczkowski		**4**	**51**
RAZEM Liceum Ogólnokształcące dla Dorosłych TWP w Grojcu		**1**	**20**
Niepubliczne Technikum w Grójcu	Technik mechanik	**1**	**3**
Niepubliczne Liceum Ogólnokształcące dla Dorosłych w Grójcu	-	**1**	**2**
Niepubliczna Szkoła Policealna w Grójcu	Technik bezpieczeństwa i higieny pracy	0	0
RAZEM Niepubliczny Zespół Szkół Ponadgimnazjalnych w Grójcu		**2**	**5**
RAZEM SZKOŁY NIEPUBLICZNE – NABÓR 2014		**11**	**139**

Sporządzono na podstawie informacji ze szkół – Karina Kamińska

12. RANKING ZAWODÓW DEFICYTOWYCH I NADWYŻKOWYCH W POWIECIE GRÓJECKIM w 2013 roku - wyniki badania w szkołach ponadgimnazjalnych

Przy opracowaniu raportu korzystano z danych o uczniach szkół ponadgimnazjalnych z Systemu Informacji Oświatowej (SIO) MEN oraz bazy danych Powiatowego Urzędu Pracy w Grójcu dotyczących osób pozostających bez zatrudnienia według stanu na 31.12.2013r.
Do badania wykorzystano dane z **46** szkół z **siedzibą na terenie powiatu grójeckiego**.

WYNIKI BADAŃ W SZKOŁACH PONADGIMNAZJALNYCH.

Wykres 1. Struktura absolwentów w powiecie grójeckim w 2013r.

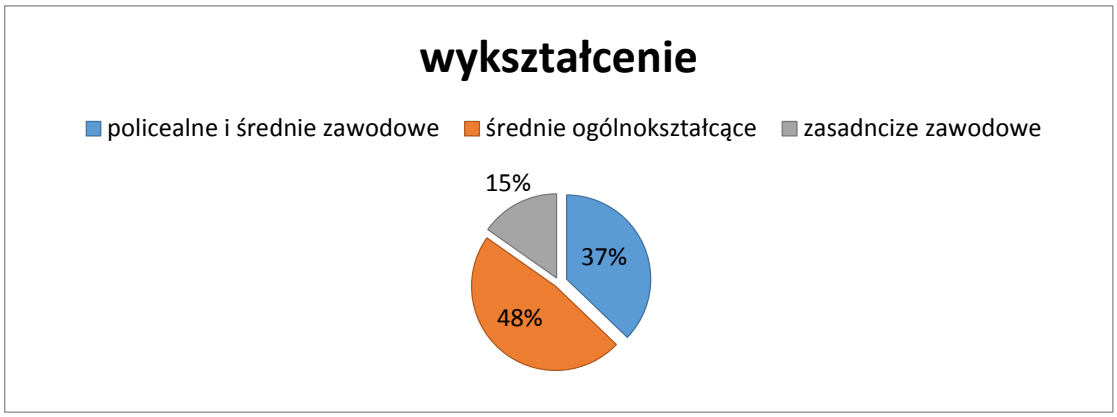

Dane: Opracowanie własne na podstawie Tabeli Absolwenci zarejestrowani w PUP w powiecie grójeckim według szkół i zawodów w roku 2013 oraz przewidywani absolwenci w roku 2014.

Według wyników badań w 2013 roku, szkoły ponadgimnazjalne na terenie powiatu grójeckiego ukończyło **1149 absolwentów** (o 57 mniej niż w roku poprzednim). W Powiatowym Urzędzie Pracy w Grójcu zarejestrowanych było **108 osób**, z czego 74% tj. **80 osób zarejestrowanych ukończyło szkoły znajdujące się na terenie powiatu grójeckiego.**

1. **Szkoły policealne i średnie zawodowe.**

Wykres 2. Struktura zawodowa absolwentów według zawodów w powiecie grójeckim w latach 2013 i 2014 – szkoły policealne i średnie zawodowe.

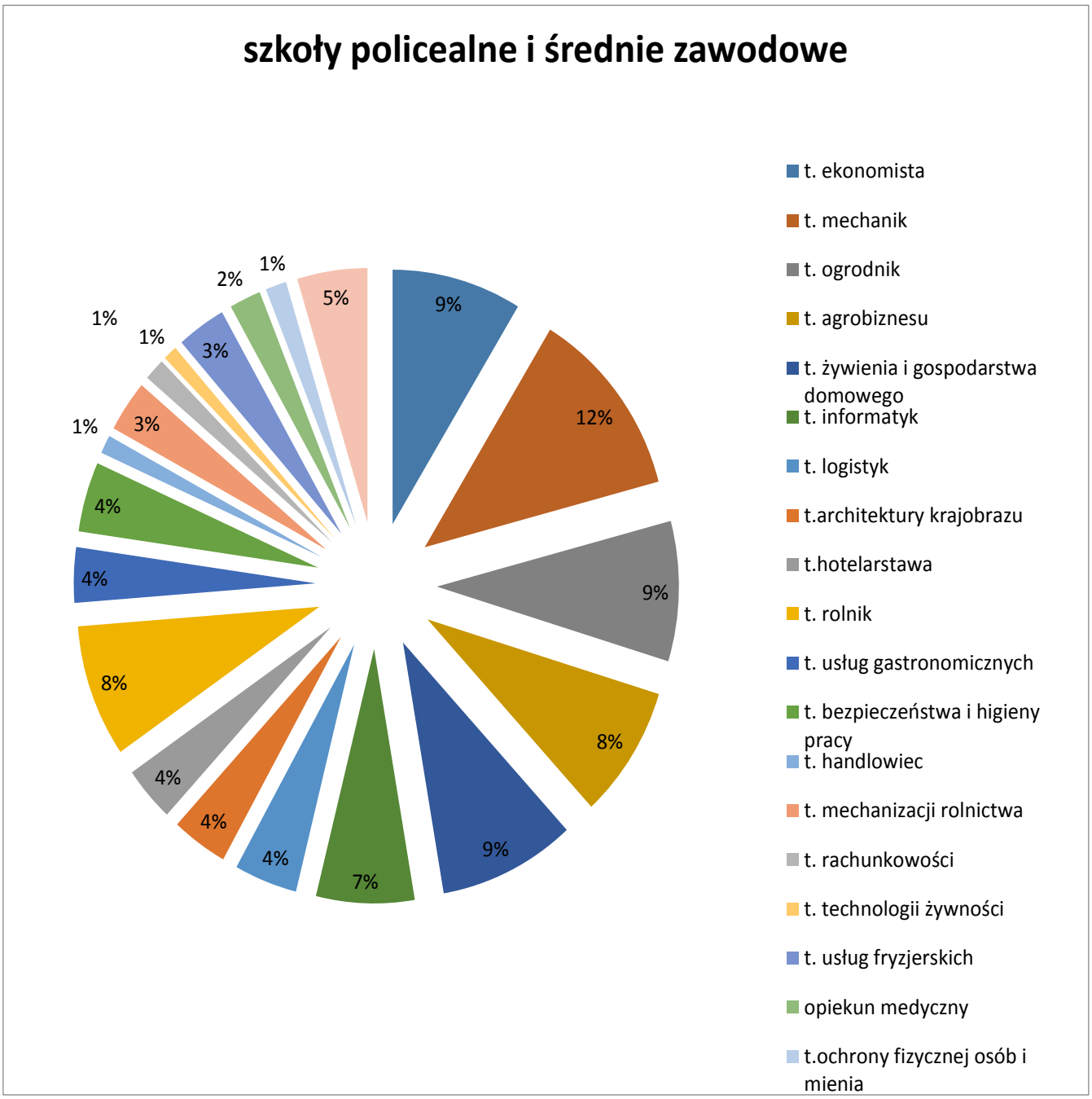

Dane: Opracowanie własne na podstawie Tabeli Absolwenci zarejestrowani w PUP w powiecie grójeckim według szkół i zawodów w roku 2013 oraz przewidywani absolwenci w roku 2014.

Tabela 7: Struktura zawodowa absolwentów według zawodów w powiecie grójeckim w latach 2013 i 2014 – szkoły policealne i średnie zawodowe.

Nazwa zawodu	Absolwenci którzy ukończyli szkołę w roku 2013r.	Bezrobotni absolwenci zarejestrowani w PUP w końcu roku 2013.	Przewidywani absolwenci w roku 2014r.
Technik ekonomista	37	4	33
Technik mechanik	52	5	62
Technik ogrodnik	38	4	39
Technik agrobiznesu	36	0	14
Technik żywienia i gospodarstwa domowego	39	5	36
Technik informatyk	28	2	60
Technik logistyk	18	2	27
Technik architektury krajobrazu	16	2	17
Technik hotelarstwa	15	1	16
Technik rolnik	36	2	0
Technik usług gastronomicznych	15	1	0
Technik bezpieczeństwa i higieny pracy	19	1	0
Technik handlowiec	5	0	0
Technik mechanizacji rolnictwa	14	1	0
Technik rachunkowości	6	1	7
Technik technologii żywności	4	0	0
Technik usług fryzjerskich	14	0	10
Opiekun medyczny	9	1	9
Technik ochrony fizycznej osób i mienia	6	0	5
Technik geodeta	20	1	0
Razem	**427**	**33**	**335**

Dane: Opracowanie własne na podstawie Tabeli Absolwenci zarejestrowani w PUP w powiecie grójeckim według szkół i zawodów w roku 201 oraz przewidywani absolwenci w roku 2014.

Najliczniej występującymi zawodami wśród absolwentów w tym przedziale wykształcenia były **technik mechanik** – 52 osoby, **technik ogrodnik** – 38 osób, **technik rolnik** – 36 osób, **technik żywienia i gospodarstwa domowego** – 39 osób, **technik agrobiznesu** – 36 osób, **technik ekonomista** – 37 osób.
Przewiduje się wzrost absolwentów w zawodach: **technik mechanik, technik ogrodnik, technik informatyk, technik logistyk**.
Spadek absolwentów przewiduje się z kolei w zawodach: **technik żywienia i gospodarstwa domowego, technik agrobiznesu, technik ekonomista, technik usług fryzjerskich.**
W 2014r. nie przewiduje się absolwentów w zawodach: **technik geodeta, technik mechanizacji rolnictwa, technik rolnik, technik technologii żywności, technik bezpieczeństwa i higieny pracy, technik usług gastronomicznych, technik handlowiec.**

2. Licea ogólnokształcące (w tym licea profilowane oraz uzupełniające).

W badanym okresie liceum ogólnokształcące (w tym licea profilowane oraz uzupełniające) ukończyło łącznie 547 osób (o 3 osoby mniej niż w roku poprzednim), po ukończeniu tych szkół w Powiatowym Urzędzie Pracy w Grójcu zarejestrowało się łącznie 10 osób. Przewiduje się, że w 2014r. licea ogólnokształcące ukończy 570 osób.

3. Zasadnicze szkoły zawodowe.

Wykres 3: Struktura zawodowa absolwentów według zawodów w powiecie grójeckim w latach 2013 i 2014 – zasadnicze szkoły zawodowe.

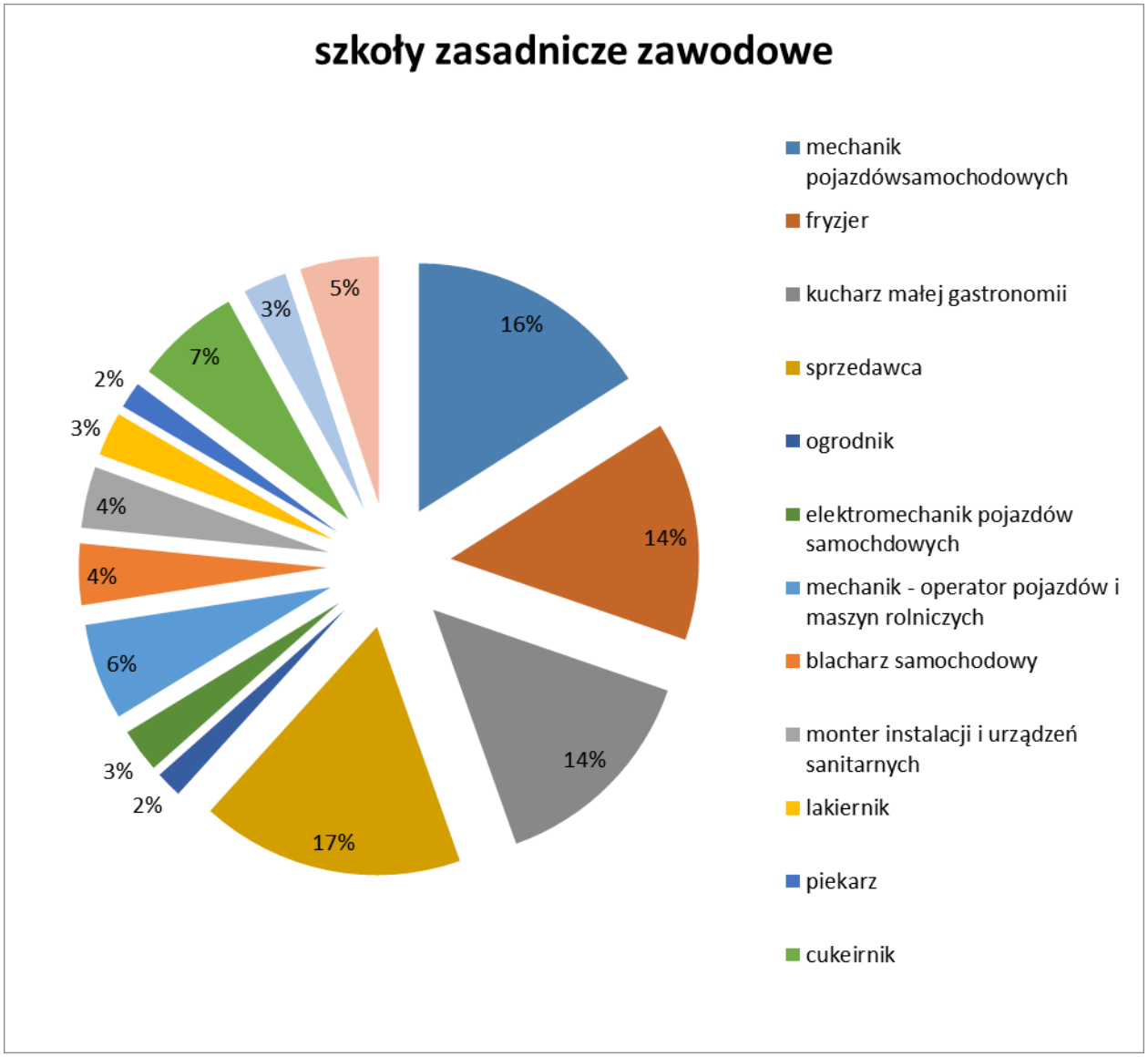

Dane: Opracowanie własne na podstawie Tabeli Absolwenci zarejestrowani w PUP w powiecie grójeckim według szkół i zawodów w roku 2013 oraz przewidywani absolwenci w roku 2014.

Tabela 8: Struktura zawodowa absolwentów według zawodów w powiecie grójeckim w latach 2013 i 2014 – zasadnicze szkoły zawodowe.

Nazwa zawodu	Absolwenci którzy ukończyli szkołę w roku 2013r.	Bezrobotni absolwenci zarejestrowani w PUP w końcu roku 2013.	Przewidywani absolwenci w roku 2014r.
Mechanik pojazdów samochodowych	28	4	31
Fryzjer	25	7	20
Kucharz małej gastronomii	25	3	0
Sprzedawca	30	10	0
Ogrodnik	3	0	0
Elektromechanik pojazdów samochodowych	5	1	6
Mechanik – operator pojazdów i maszyn rolniczych	11	3	16
Blacharz samochodowy	7	2	11
Monter instalacji i urządzeń sanitarnych	7	1	3
Lakiernik	5	1	0
Piekarz	3	0	2
Cukiernik	12	3	8
Operator maszyn i urządzeń przemysłu spożywczego	5	1	7
Elektryk	3	0	11
Stolarz	1	1	8
Operator urządzeń przemysłu chemicznego	3	0	0
murarz	1	0	1
kucharz	1	0	0
Razem	**175**	**37**	**124**

Dane: Opracowanie własne na podstawie Tabeli Absolwenci zarejestrowani w PUP w powiecie grójeckim według szkół i zawodów w roku 2012 oraz przewidywani absolwenci w roku 2013.

Najliczniejszą grupą w tym przedziale wykształcenia byli podobnie jak w roku ubiegłym absolwenci w zawodach: **mechanik pojazdów samochodowych, fryzjer, kucharz małej gastronomii, sprzedawca**.
Przewiduje się wzrost absolwentów w takich zawodach jak: **mechanik pojazdów samochodowych, mechanik – operator pojazdów i maszyn rolniczych, blacharz samochodowy, operator maszyn i urządzeń przemysłu spożywczego, elektryk, stolarz.**
Spadek absolwentów przewiduje się w zawodach: **fryzjer, monter instalacji i urządzeń sanitarnych, piekarz, cukiernik.**
W 2014r. nie przewiduje się absolwentów w zawodach: **kucharz małej gastronomii, sprzedawca, ogrodnik, lakiernik, operator urządzeń przemysłu chemicznego, kucharz.**

WNIOSKI

W 2013r. szkołę z terenu powiatu grójeckiego ukończyło **1149 absolwentów**;
- w Powiatowym Urzędzie Pracy w Grójcu zarejestrowało się **108 absolwentów**;
- najliczniej występującymi zawodami wśród absolwentów szkół policealnych i średnich zawodowych były **technik mechanik i technik żywienia i gospodarstwa domowego**;
- licea ogólnokształcące (w tym profilowane i uzupełniające) ukończyło 547 osób, a zarejestrowało się w urzędzie 10 osób;

- przewiduje się że licea ogólnokształcące w 2014r ukończy 570 osób;
- szkoły zasadnicze zawodowe ukończyło 175 osób;
- 37 absolwentów zasadniczych szkół zawodowych zarejestrowało się w Powiatowym Urzędzie Pracy w Grójcu;
- najliczniej występującymi zawodami wśród absolwentów zasadniczych szkół zawodowych były **mechanik pojazdów samochodowych, fryzjer, kucharz małej gastronomii, sprzedawca**;
- w 2014r nie przewiduje się absolwentów w zawodach: **kucharz małej gastronomii, sprzedawca, ogrodnik, lakiernik, operator urządzeń przemysłu chemicznego, kucharz;**
- niski odsetek zarejestrowanych absolwentów może świadczyć o kontynuacji nauki w systemie dziennym, podjęciu zatrudnienia lub samozatrudnienia.

Powyższy materiał opracowany został przez Powiatowy Urząd Pracy w Grójcu.

II. Kadra

1. PRACOWNICY PEDAGOGICZNI

Nauczyciele są ważnym, jeśli nie najważniejszym, czynnikiem wpływającym, na jakość edukacji. W dużej mierze od ich kompetencji oraz zaangażowania zależą efekty osiągane przez uczniów. Tym, co wyróżnia najlepsze systemy edukacyjne jest, poza indywidualnym podejściem do każdego ucznia, dbałość o pozyskiwanie najlepszych kandydatów do pracy w zawodzie nauczyciela oraz wysoką, jakość kształcenia nauczycieli (McKinsey, 2007).
Dobór kadry pedagogicznej to przede wszystkim rola dyrektorów placówek. Stan zatrudnienia w danym roku szkolnym wynika z zatwierdzonej przez organ prowadzący organizacji roku, a ta ściśle związana jest z liczbą oddziałów na każdym poziomie nauczania, liczbą godzin wynikającą z podziału na grupy (dotyczy zajęć z wychowania fizycznego, języków obcych, informatyki) zależną od liczebności oddziałów klasowych oraz określoną w rozporządzeniu /ramowe plany nauczania/ przez Ministra Edukacji Narodowej liczbą godzin dla poszczególnych przedmiotów i poziomów nauczania.
Status zawodowy nauczycieli i ich wykształcenie mają znaczący wpływ na wielkość środków finansowych w budżecie oświaty.
Zdecydowana większość nauczycieli i pedagogów grójeckich szkół posiada pełne kwalifikacje, wielu cały czas doskonali się na różnego rodzaju studiach podyplomowych, kursach kwalifikacyjnych zdobywając uprawnienia do nauczania innych przedmiotów, a także pracuje w zespołach przedmiotowych.
Dane z roku szkolnego 2013/2014 wykazują, że **99% kadry pedagogicznej to nauczyciele z wyższym wykształceniem i przygotowaniem pedagogicznym.** Nauczyciele dyplomowani stanowią **40%**, nauczyciele mianowani **31%**, kontraktowi **25%**, stażyści **3%.**
Porównując liczbę danych etatów nauczycieli SIO stan na 31.03.2013r. z danymi SIO na 31.03.2014r. **nastąpił spadek liczby etatów nauczycielskich o 20,36.**

Tabela 9: Liczba etatów przeliczeniowych nauczycieli według stopni awansu zawodowego w szkołach publicznych w roku szkolnym 2013/2014

Lp.	Szkoła/Placówka	Etaty nauczycieli wg stopni awansu zawodowego					Łączna liczba etatów
		bez stopnia awansu zawodowego	stażyści	kontraktowi	mianowani	dyplomowani	
1.	**L**iceum **O**gólnokształcące w **Grójcu**	-	-	2,80	7,76	37,14	**47,70**
2.	**L**iceum **O**gólnokształcące w **Nowym Mieście**	-	-	1,77	4,83	6,35	**12,95**
3.	**L**iceum **O**gólnokształcące w **Warce**	-	-	0,50	5,41	12,66	**18,57**
4.	**Z**espół **S**zkół **P**onadgimnazjalnych w **Grójcu**	-	-	12,26	11,53	20,55	**46,24**
5.	**Z**espół **S**zkół **P**onadgimnazjalnych w **Jasieńcu**	-	-	7,35	12,28	17,22	**36,85**

6.	**Z**espół **S**zkół **P**onadgimnazjalnych w **Warce**	-	0,11	8,83	6,98	15,31	**31,23**
7.	**S**pecjalny **O**środek **S**zkolno - **W**ychowawczy w **Jurkach**	-	-	7,72	18,67	26,55	**52,94**
8.	**S**pecjalny **O**środek **S**zkolno - **W**ychowawczy w **Nowym Mieście**	1,39	-	22,05	20,49	7,53	**51,46**
9.	**Z**espół **S**zkół **S**pecjalnych w **Grójcu**	-	11,19	35,30	15,28	4,88	**66,65**
10.	**P**oradnia **P**sychologiczno - **P**edagogiczna w **Grójcu**	-	1,90	1,00	7,25	4,25	**12,50**
11.	**P**oradnia **P**sychologiczno - **P**edagogiczna w **Warce**	-	-	2,05	3,30	3,90	**9,25**
12.	**O**gnisko **P**racy **P**ozaszkolnej w **Nowym Mieście**	-	-	0,78	2,00	-	**2,78**
13.	**Centrum Kształcenia Zawodowego i Ustawicznego** w **Nowej Wsi**	0,67	1,21	5,03	18,63	15.38	**40,92**
Ogółem rok 2013/2014		**2,06**	**14,41**	**107,44**	**134,41**	**171,72**	**430,04**
Ogółem rok 2012/2013		**2,97**	**21,94**	**113,67**	**135,93**	**175,78**	**450,40**

Źródło: System Informacji Oświatowej (stan na 31.03.2014r.) – Barbara Sygitowicz

Awans zawodowy nauczycieli
Zadaniem Powiatu Grójeckiego, jako organu prowadzącego szkoły i placówki oświatowe jest prowadzenie postępowań w sprawie nadania stopnia awansu zawodowego nauczyciela mianowanego. W roku szkolnym 2013/2014 do awansu na stopień nauczyciela mianowanego przystąpiło **12 nauczycieli**. W wyniku przeprowadzonych postępowań egzaminacyjnych wszyscy nauczyciele, którzy przystąpili do egzaminu otrzymali akty nadania stopnia awansu zawodowego nauczyciela mianowanego.

2. DOSKONALENIE ZAWODOWE NAUCZYCIELI I KADRY KIEROWNICZEJ SZKÓŁ I PLACÓWEK OŚWIATOWYCH.

Wykształcenie zdobyte podczas studiów nigdy nie jest w stanie wyczerpać wielości problemów, które napotka nauczyciel podczas pracy w zawodzie. Stąd coraz częściej i mocniej podkreśla się konieczność przygotowania nauczycieli do nowych wyzwań i zmian, które są codziennością społeczeństwa opartego na wiedzy.

Uchwałą nr 75/2012 Zarządu Powiatu Grójeckiego z dnia 20 grudnia 2012 r. uchwalono nowy Regulamin przyznawania dofinansowania na doskonalenie zawodowe nauczycieli zatrudnionych w szkołach i placówkach oświatowych dla których Powiat Grójecki jest organem prowadzącym.

Zgodnie z treścią art. 70a ustawy z dnia 26 stycznia 1982 r. Karta Nauczyciela (Dz. U. z 2006r. Nr 97, poz. 674 z póź. zm) w budżecie organu prowadzącego szkoły wyodrębnia się środki na dofinansowanie doskonalenia zawodowego z uwzględnieniem doradztwa metodycznego.
Dla zabezpieczenia odpowiedniego poziomu nauczania w roku szkolnym 2013/2014, zgodnie z wymogami prawa i potrzebami, poczyniono nakłady w zakresie doskonalenia zawodowego nauczycieli.
Środki na doskonalenie zawodowe nauczycieli przeznaczane są na:
- dofinansowanie opłat za kształcenie pobieranych przez szkoły wyższe, zakłady kształcenia nauczycieli,
- organizację form doskonalenia, w szczególności szkoleń, seminariów i konferencji szkoleniowych dla nauczycieli.

Na dofinansowanie różnych form **doskonalenia zawodowego nauczycieli** zatrudnionych w placówkach oświatowych, dla których Powiat Grójecki jest organem prowadzącym w roku szkolnym 2013/2014 poniesiono wydatki w wysokości **107 656 zł** w tym: na dofinansowanie nauczycielom studiów, kursów, szkoleń, konferencji poniesiono wydatki budżetowe w wysokości **32 120 zł** oraz szkoleń dla Rad Pedagogicznych i szkoleń dla kadry kierowniczej nauczycieli w wysokości **75 536 zł.**
Poniżej przedstawiono kwoty dofinansowania różnych form doskonalenia zawodowego nauczycieli.

Tabela 10: Zestawienie dofinansowania nauczycielom studiów/kursów w roku szkolnym 2013/2014.

Szkoła/placówka	Kierunek studiów/kurs	Kwota dofinansowania
Liceum Ogólnokształcące w Grójcu	-Kurs informatyczny JOAMLA	100zł
	Razem	**100zł**
Liceum Ogólnokształcące w Warce	-Seminarium z matematyki	600zł
	-Warsztaty dla nauczycieli –ósma edycja podczas Międzynarodowego Festiwalu Filmowego we Wrocławiu	400zł
	-Szkolenie Inspiracje 2013 -jak uczynić polską szkołę jeszcze lepszą	123zł
	-Kurs kwalifikacyjny -bibliotekoznawstwo	550zł
	Razem	**1.673zł**
Zespół Szkół Ponadgimnazjalnych w Grójcu	-Studia podyplomowe -przedsiębiorczość i wiedza o społeczeństwie	700zł
	- Studia podyplomowe -doradztwo zawodowe i pośrednictwo pracy	1.200zł
	- Studia podyplomowe -edukacja dla bezpieczeństwa	1.200zł
	- Szkolenie komputerowe- OEIIZK Kurs D1,D2	500zł
	--Studia Podyplomowe –edukacja i rehabilitacja osób niepełnosprawnych intelek.- oligofrenopedagogika	1.200zł
	Razem	**4.800zł**
Zespół Szkół Ponadgimnazjalnych w Jasieńcu	-Szkolenie-protokołowanie zebrań Rady Pedagogicznej –wersja tradycyjna i elektroniczna	540zl
	-Seminarium - tworzenie planu nadzoru pedagogicznego dyrektora szkoły w oparciu o nowe rozporządzenie o nadzorze. Zadania dyrektora wynikające z aktualnej polityki oświatowej na rok szkolny 2013/2014	270 zł
	-Szkolenie -ewaluacja wewnętrzna i zewnętrzna	270 zł
	-Szkolenie Bezpieczna Szkoła 2014-	424 zł
	Razem	**1.504zł**
Centrum Kształcenia Zawodowego i Ustawicznego w Nowej Wsi	-Kwalifikacyjny kurs pedagogiczny dla nauczycieli przedmiotów ogólnokształcących i zawodowych	800zł
	-Studia podyplomowe - gastronomia i żywienie człowieka	1.600zł
	-Szkolenie -plan nadzoru pedagogicznego na rok szkolny 2013/2014	415zł
	Razem	**2.815zł**
Zespół Szkół Ponadgimnazjalnych w Warce	-X konferencja szkoleniowa dla n-li szkół hotelarskich i gastronomicznych	738zł
	-Studia podyplomowe -filozofii i etyki	500zł
	Razem	**1.238zł**
Zespół Szkół Specjalnych w Grójcu	Kurs kwalifikacyjny - oligofrenopedagogika	350zł
	-Studia podyplomowe - oligofrenopedagogika	800zł
	-Studia magisterskie uzupełniające pedagogika specjalna – pedagogika niepełnosprawnych intelektualnie	887zł
	-Studia podyplomowe wczesna interwencja –pomoc dziecku i rodzinie	325zł
	-Szkolenie -metoda dobrego startu	350zł
	Razem	**2.712zł**
Specjalny Ośrodek Szkolny – Wychowawczy w Jurkach	Studia podyplomowe - oligofrenopedagogika	550zł
	Szkolenie-terapia taktylna	275zł
	Szkolenie -terapia ręki poziom II	430zł
	Studia podyplomowe -wczesna interwencja –pomoc dziecku i rodzinie w zakresie wspomagania rozwoju	975zł
	Studia podyplomowe - rehabilitacja dzieci z dysfunkcjami rozwojowymi	1.000zł
	Studia podyplomowe - teoria integracji sensorycznej w diagnozie i terapii dzieci z dysfunkcjami rozwojowymi	2.000zł

	-Kurs kwalifikacyjny Pedagogika Montessori	1.400zł
	-Szkolenie ortoptyka, podstawy rehabilitacji i diagnozy	260zł
	-Szkolenie -terapia ręki poziom I	350zł
	Razem	**6.740zł**
Specjalny Ośrodek Szkolny – Wychowawczy w Nowym Mieście	- Szkolenie –Makaton program rozwoju komunikacji	810zł
	-Konferencja Autyzm Interakcje porozumiewanie-dialog	370zł
	-Studia magisterskie pedagogika specjalna ,edukacja i rehabilitacja osób z niepełnosprawnością intelektualna	3.662zł
	-Studia podyplomowe -pedagogika Specjalna +logopedia	2.100zł
	-Kurs -metoda dobrego startu- I stopień	1.968zł
	Razem	**8.910zł**
Poradnia Psychologiczno – Pedagogiczna w Warce	-Szkolenie-diagnoza słuchu z wykorzystaniem screeningowego audiometru totalnego 9 SAT	390zł
	-Szkolenie specjalistyczne -bateria 8 oraz Bateria 10/12 w praktyce diagnostycznej	130zł
	-Szkolenie specjalistyczne -bateria-GIM w praktyce diagnostycznej	133zł
	-Studia podyplomowe - neurologopedia	975zł
	Razem	**1.628zł**
Razem		**32.120zł**

Sporządziła – Monika Babska-Czamara

3. PRACOWNICY ADMINISTRACJI I OBSŁUGI

W szkołach i placówkach oświatowych prowadzonych przez Powiat Grójecki w roku szkolnym 2013/2014 wg. **SIO na dzień 30.09.2013r**. **pracownicy administracji i obsługi zatrudnieni byli w wymiarze 121,70 etatów**. Stanowili oni grupę pracowników samorządowych zatrudnionych na podstawie przepisów ustawy z dnia 21 listopada 2008r. o pracownikach samorządowych (Dz. U. z 2008 r., Nr 223, poz. 1458 z późn. zm.).
W roku szkolnym 2013/2014 pracownicy administracji i obsługi byli zatrudnieni m.in. na stanowiskach: sekretarza szkoły, głównego księgowego, referenta, kierowcy, sprzątaczki, szatniarza, woźnego, praczki, robotnika do prac lekkich, rzemieślnika, pomocy nauczyciela, kierownika gospodarczego.
Poziom zatrudnienia w roku szkolnym 2013/2014 wg. SIO na dzień 30.09.2013r. zmniejszył się o 9 etatów w stosunku do danych SIO na dzień 30.09.2012r. roku szkolnego 2012/2013. W marcu 2013 r. wprowadzono standardy i limity etatów zatrudnienia pracowników administracji i obsługi w placówkach oświatowych dla których organem prowadzącym jest Powiat Grójecki, które mają m.in. odzwierciedlenie w zmniejszonej liczbie etatach administracji i obsługi w roku szkolnym 2013/2014

Tabela 11: Wykaz etatów pracowników administracji i obsługi w roku szkolnym 2013/2014 wg SIO na dn. 30.09.2013r.

Etaty pracowników administracji i obsługi						
Lp.	**Nazwa placówki**	**pracownik ekonomiczno-administracyjny**	**pracownik kuchni i stołówki**	**pozostali pracownicy obsługi**	**pracownicy zatrudnieni w charakterze pomocy nauczyciela**	**liczba etatów**
1.	Liceum Ogólnokształcące w Grójcu	4	-	5	-	9
2.	Liceum Ogólnokształcące w Warce	2	-	3,5	-	5,5
3.	Liceum Ogólnokształcące w Nowym Mieście	2	-	5	-	7
4.	Zespół Szkół Ponadgimnazjalnych w Grójcu	4	-	6	-	10
5.	Zespół Szkół Ponadgimnazjalnych w Warce	3	-	5	-	8

6.	Zespół Szkół Ponadgimnazjalnych w Nowej Wsi	3,6	-	6	-	9,6
7.	Zespół Szkół Ponadgimnazjalnych w Jasieńcu	3	-	5,5	-	8,5
8.	Specjalny Ośrodek Szkolno-Wychowawczy w Jurkach	2,5	3	9	3,50	18
9.	Specjalny Ośrodek Szkolno-Wychowawczy w Nowym Mieście	3	2,5	9	3,5	18
10.	Zespół Szkól Specjalnych w Grójcu	4	-	6	4	14
11.	Poradnia Psychologiczno-Pedagogiczna w Grójcu	1,25	-	0,50	-	1,75
12.	Poradnia Psychologiczno-Pedagogiczna w Warce	1,25	-	0,50	-	1,75
13.	Ognisko Pracy Pozaszkolnej w Nowym Mieście	1	-	1,75	-	2,75
14.	Powiatowe Centrum Kształcenia Ustawicznego i Praktycznego w Grójcu z siedzibą w Nowej Wsi	5,60	4	8,6	-	18,20
Ogółem rok 2013/2014		**36,10**	**9,5**	**65,10**	**11**	**121,70**
Ogółem rok 2012/2013		**38,60**	**10,00**	**69,60**	**12,50**	**130,70**

Źródło: System Informacji Oświatowej (stan na 30.09.2013r.) – Monika Babska-Czamara

III. Wyniki egzaminów zewnętrznych

1. SPRAWDZIAN SZÓSTOKLASISTÓW I EGZAMIN GIMNAZJALNY W SZKOŁACH SPECJALNYCH

Z uwagi na specyfikę pracy dydaktycznej szkoły podstawowej specjalnej oraz gimnazjum specjalnego dla dzieci z upośledzeniem umysłowym w stopniu lekkim - analiza wyników sprawdzianu i egzaminu gimnazjalnego – egzaminu zewnętrznego w odniesieniu do wyników szkół podstawowych i gimnazjów jest niewskazana.

Sprawdzian w szóstej klasie szkoły podstawowej

Uczniowie z upośledzeniem umysłowym w stopniu lekkim rozwiązywali zadania zawarte w arkuszu S-8-142. Podstawą zadań były krótkie teksty literackie i popularnonaukowe, rysunki, ilustracja i kartka z kalendarza. Zadania zamieszczone w arkuszu były bliskie sytuacjom życiowym uczniów.
Arkusz składał się z 25 zadań: 16 zamkniętych i 9 otwartych.
Wynik maksymalny dla arkusza S-8-142 **to 40 pkt**., średni wynik dla uczniów upośledzonych umysłowo w stopniu lekkim w kraju to **25,7** punktów.

Sprawdzian w szóstej klasie szkoły podstawowej dla uczniów upośledzonych umysłowo w stopniu lekkim

Lp.	Szkoła	Przystąpiło
1.	**Zespół Szkół Specjalnych w Grójcu**	6
2.	**Specjalny Ośrodek Szkolno-Wychowawczy w Jurkach**	2
3.	**Specjalny Ośrodek Szkolno-Wychowawczy w Nowym Mieście**	2

Przystąpienie do sprawdzianu jest warunkiem ukończenia szkoły podstawowej, ale nie określa się minimalnego wyniku, jaki uczeń powinien uzyskać, dlatego sprawdzianu nie można nie zdać.

Sporządzono na podstawie informacji z Centralnej Komisji Egzaminacyjnej oraz ze szkół – Natalia Wieczorek

Egzamin gimnazjalny

Uczniowie z upośledzeniem umysłowym w stopniu lekkim rozwiązywali zadania zawarte w arkuszu GH-P8-142. Podstawę zadań stanowiły krótkie fragmenty tekstów literackich i tekstu popularnonaukowego, w których uproszczono lub wyjaśniono słownictwo.
Arkusz zawierał 22 zadania: 20 zamkniętych różnego typu i 2 otwarte. Jedno z zadań otwartych polegało na uzasadnieniu odpowiedzi na pytanie: Czy chcesz być sławnym człowiekiem?, zaś drugie − rozszerzonej odpowiedzi – na napisaniu charakterystyki bohatera ulubionej książki. Zostało ono dodatkowo opatrzone szczegółową instrukcją, która ułatwiała uczniowi wykonanie polecenia. Treści zadań zamieszczonych w arkuszu były bliskie sytuacjom życiowym zdających, a polecenia do nich sformułowane prosto i zrozumiale.

Egzamin gimnazjalny dla uczniów upośledzonych umysłowo w stopniu lekkim

Lp.	Szkoła	Przystąpiło
1.	**Zespół Szkół Specjalnych w Grójcu**	0
2.	**Specjalny Ośrodek Szkolno-Wychowawczy w Jurkach**	6
3.	**Specjalny Ośrodek Szkolno-Wychowawczy w Nowym Mieście**	4

Przystąpienie do egzaminu jest warunkiem ukończenia gimnazjum, ale nie określa się minimalnego wyniku, jaki zdający powinien uzyskać, toteż egzaminu nie można nie zdać.

Sporządzono na podstawie informacji z Centralnej Komisji Egzaminacyjnej oraz ze szkół – Natalia Wieczorek

2. EGZAMIN MATURALNY

ZDAWALNOŚĆ EGZAMINU MATURALNEGO W POLSCE

Informacja o wynikach egzaminu maturalnego w maju, czerwcu i sierpniu 2014 r. w Polsce.

Tegoroczni absolwenci, którzy przystąpili do egzaminu maturalnego w maju, czerwcu i sierpniu 2014 r.

Liczba zdających, którzy przystąpili do wszystkich egzaminów obowiązkowych w tym:	**294 942**	**100%**
osoby, które zdały egzamin maturalny	241 385	82%
osoby, które nie zdały egzaminu maturalnego	53 557	18%

Wyniki egzaminu maturalnego w maju, czerwcu i sierpniu 2014 r. w różnych typach szkół.

Typ szkoły	Liczba zdających	Liczba osób, które zdały egzamin	Odsetek zdanych egzaminów
Liceum Ogólnokształcące	193 213	171 404	89%
Liceum Profilowane	5 156	3 082	60%
Technikum	93 535	66 162	71%
Liceum Uzupełniające	1 149	314	27%
Technikum Uzupełniające	1 889	423	22%

ZDAWALNOŚĆ EGZAMINU MATURALNEGO W WOJEWÓDZTWIE MAZOWIECKIM

Do wszystkich egzaminów obowiązkowych w części ustnej i części pisemnej w maju 2014 roku przystąpiło **42 876** tegorocznych absolwentów szkół ponadgimnazjalnych. Do egzaminu przystąpili również absolwenci z lat ubiegłych, którzy dotychczas nie uzyskali świadectwa dojrzałości, oraz tacy, którzy uzyskali świadectwo we wcześniejszych latach, a w maju 2014 r. przystąpili ponownie do egzaminu maturalnego w celu podwyższenia wyniku egzaminacyjnego albo uzyskania wyniku z nowego przedmiotu.
Do egzaminu przystąpiło **30 269** tegorocznych absolwentów liceów ogólnokształcących, **10 654** absolwentów techników, **1 363** absolwentów liceów profilowanych, **224** absolwentów liceów uzupełniających oraz **366** zdających, którzy ukończyli technika uzupełniające.

Tegoroczni absolwenci, którzy przystąpili do egzaminu maturalnego w maju, czerwcu i sierpniu 2014r.

Liczba zdających, którzy przystąpili do wszystkich egzaminów obowiązkowych w tym:	**42 976**	**100%**
osoby, które zdały egzamin maturalny	35 544	83
osoby, które nie zdały egzaminu maturalnego	7 432	17

Wyniki egzaminu maturalnego w maju, czerwcu i sierpniu 2014r. w różnych typach szkół.

Typ szkoły	**Liczba zdających**	**Liczba osób, które zdały egzamin**	**Odsetek zdanych egzaminów**
Liceum Ogólnokształcące	30 343	27 215	90%
Liceum Profilowane	1 370	839	61%
Technikum	10 671	7 332	69%
Liceum Uzupełniające	226	69	31%
Technikum Uzupełniające	366	89	42%

EGZAMIN MATURALNY 2014 ZDAWALNOŚĆ W POWIECIE GRÓJECKIM

Tegoroczni absolwenci którzy przystąpili do egzaminu maturalnego w maju, czerwcu i sierpniu 2014r.

Szkoły	**Przystąpili**	**Zdali**	**Zdawalność %**
Szkoły dla których **Powiat Grójecki jest** organem prowadzącym	**518**	**451**	**87,06**

Sporządzono na podstawie informacji z Centralnej Komisji Egzaminacyjnej i Okręgowej Komisji Egzaminacyjnej w Warszawie - Natalia Wieczorek

Tabela 12: Wyniki maturalne szkół ponadgimnazjalnych prowadzonych przez Powiat Grójecki w roku 2014.

Lp	Szkoła	Podział	Ukończyło szkołę	Wyniki matur czerwiec 2014			Wyniki matur%	Egzaminy maturalne poprawkowe 2014			Wyniki matur po egzaminach poprawkowych 2014		% zdanych egzaminów			
				Przy stąpiło	Zdało	Nie zdało	% w 2013 zdanych egzaminów	Przystąpiło do egzaminu poprawkowego	Zdało egzamin poprawkowy	Nie zdało egzaminu poprawkowego	Łączna liczba uczniów którzy zdali egzamin maturalny w 2014	Liczba uczniów którzy nie zdali egzaminu maturalnego w 2014	2014	2013	2012	2011
1.	Liceum Ogólnokształcące w **Grójcu**		184	184	177	7	96,2	7	6	1	183	1	**99,45**	100	100	99,8
2.	Liceum Ogólnokształcące w **Warce**		59	59	54	5	91,52	5	5	-	59	-	**100**	94,64	94,87	100
3.	Liceum Ogólnokształcące w **Nowym Mieście**		45	44	40	4	90,9	4	4	-	44	-	**100**	98,14	89	89
4.	**Zespół Szkół Ponadgimnazjalnych w Grójcu**	Liceum Ogólnokształcące	34	34	25	9	73,52	4	2	2	27	7	**79,41**	87,10	87,7	100
		Technikum	64	63	38	25	60,31	14	9	5	47	16	**74,6**	75,00	91,7	75
5.	**Zespół Szkół Ponadgimnazjalnych** w **Warce**	Liceum Ogólnokształcące	17	16	11	5	68,75	5	5	-	16	-	**100**	95	86,36	91,66
		Technikum	41	38	13	25	34,21	15	6	9	19	19	**50**	69,76	78,08	71,93
6.	**Zespół Szkół Ponadgimnazjalnych** w **Jasieńcu**	Technikum	56	42	27	15	64,28	11	8	3	35	7	**83,33**	86,27	84	55,5
7.	**Centrum Kształcenia Zawodowego i Ustawicznego w Nowej Wsi**	Technikum	37	24	21	3	87,5	3	0	3	21	3	**87,5**	83,33	70,7	76,2
		Liceum Ogólnokształcące dla Dorosłych	18	11	0	11	0	7	0	7	0	11	**0**	100	55,6	33,3
		Uzupełniające Liceum Ogólnokształcące dla Dorosłych	6	3	0	3	0	0	0	0	0	3	**0**	33,33	33	20
Powiat Grójecki		**Licea Ogólnokształcące**	**363**	**351**	**307**	**44**	**87,46**	**32**	**22**	**10**	**329**	**22**	**93,73**	**96,74**	**93,7**	**92,19**
		Technika	**198**	**167**	**99**	**68**	**59,28**	**43**	**23**	**20**	**122**	**45**	**73,05**	**78,80**	**79,3**	**66,99**

Sporządzono na podstawie informacji ze szkół - Natalia Wieczorek

Analiza wyników szkół dla których powiat grójecki jest organem prowadzącym.

W szkołach prowadzonych przez Powiat Grójecki do egzaminu maturalnego w 2014 roku przystąpiło 518 osób z pośród 561 absolwentów w czterech typach szkół. Największą grupę zdających stanowili absolwenci liceów ogólnokształcących oraz techników.
Egzamin maturalny z wynikiem pozytywnym zdało 451 osób, co stanowi 87,06% ogólnej liczby absolwentów przystępujących do egzaminu.

Licea ogólnokształcące

Wynik krajowy egzaminu maturalnego w liceach ogólnokształcących wyniósł **89%,** w województwie mazowieckim **90%.**
Najwyższe wyniki w powiecie grójeckim – **100%** zdawalności osiągnęli abiturienci **Liceum Ogólnokształcącego w Warce i Nowym Mieście nad Pilicą**. Zdawalność równie wysoką - na poziomie **99,45%** uzyskali absolwenci **Liceum Ogólnokształcącego w Grójcu,** na 184 przystępujących do matury egzamin zdało 183 abiturientów.

Technika

W technikach zdawalność egzaminu maturalnego w Polsce wyniosła **71%,** w województwie mazowieckim **69%.**
Najwyższe wyniki w powiecie grójeckim na poziomie wyższym od średniej zdawalności w kraju i województwie mazowieckim osiągnęli abiturienci **Technikum w Centrum Kształcenia Zawodowego i Ustawicznego w Nowej Wsi którzy zdali maturę w 87,5% oraz w Technikum w Zespole Szkół Ponadgimnazjalnym w Jasieńcu** z wynikiem zdawalności **83,33%**.

Tabela 13: Wyniki maturalne szkół ponadgimnazjalnych w roku 2014 których Powiat Grójecki nie jest organem prowadzącym.

Lp.	Szkoła	Ukończyło szkołę	Wyniki matur czerwiec 2014			Wyniki matur%	Egzaminy maturalne poprawkowe 2014			Wyniki matur po egzaminach poprawkowych 2014		Wyniki matur%
			Przy stąpiło	Zdało	Nie zdało	% w 2014 zdanych egzaminów	Przystąpiło do egzaminu poprawkowego	Zdało egzamin poprawkowy	Nie zdało egzaminu poprawkowego	Łączna liczba uczniów którzy zdali egzamin maturalny w 2014	Liczba uczniów którzy nie zdali egzaminu maturalnego w 2014	% w 2014 zdanych egzaminów
1.	Niepubliczne Uzupełniające Technikum Ogrodnicze dla Dorosłych PCRziP	-	-	-	-	-	-	-	-	-	-	-
2.	Uzupełniające Technikum Mechaniczne dla Dorosłych PCRziP	11	6	0	6	0	1	1	0	1	5	16,67
3.	Niepubliczne Liceum Profilowane PCRziP	19	14	5	9	35,71	1	1	0	6	8	42,86
4.	Zaoczne Liceum Ogólnokształcące dla Dorosłych PCRziP	18	11	5	6	45,45	4	3	1	8	3	72,73
RAZEM Powiatowy Cech Rzemieślników i Przedsiębiorców w Grójcu		**48**	**31**	**10**	**21**	**32,26**	**6**	**5**	**1**	**15**	**16**	**48,39**
5.	**Niepubliczne Technikum Zawodowe w Nowym Mieście nad Pilicą ZDZ w Kielcach *źródło: SIO-stan 30.09.2014r.**	**-**	**31**	**8**	**23**	**25,81**	**Brak informacji udostępnionych przez szkołę**					
6.	Niepubliczne Ponadgimnazjalne Liceum Ogólnokształcące dla Dorosłych - zaoczne	52	17	5	12	29,41	7	7	0	12	5	70,59
RAZEM Niepubliczne Szkoły w Grójcu - osoby fizycznej Stanisława Bęczkowskiego		52	17	5	12	29,41	7	7	0	12	5	70,59
7.	**RAZEM TWP w Grojcu - Liceum Ogólnokształcące dla Dorosłych**	**17**	**6**	**1**	**5**	**16,67**	**2**	**2**	**0**	**3**	**3**	**50**
8.	Niepubliczne Technikum w Grójcu	16	16	0	16	0	4	4	0	4	12	25
9.	Niepubliczne Technikum Uzupełniające dla Dorosłych w Grójcu	4	0	-	-	-	-	-	-	-	-	-
10.	Niepubliczne Liceum Ogólnokształcące dla Dorosłych w Grójcu	28	13	1	0	7,69	5	3	2	4	9	30,77
RAZEM Niepubliczny Zespół Szkół Ponadgimnazjalnych w Grójcu		**48**	**29**	**1**	**16**	**3,45**	**9**	**7**	**2**	**8**	**21**	**27,59**

Sporządzono na podstawie informacji ze szkół – Karina Kamińska

3. EGZAMIN POTWIERDZAJĄCY KWALIFIKACJE ZAWODOWE

Od 1 września 2012 r. weszły w życie przepisy wprowadzające zmiany w szkolnictwie zawodowym. W zawodach przedstawionych w nowej klasyfikacji wyodrębniono kwalifikacje. Przez kwalifikację w zawodzie należy rozumieć wyodrębniony w danym zawodzie zestaw oczekiwanych efektów kształcenia, których osiągnięcie potwierdza świadectwo wydane przez okręgową komisję egzaminacyjną, po zdaniu egzaminu potwierdzającego kwalifikacje w zawodzie w zakresie jednej kwalifikacji.
Egzamin potwierdzający kwalifikacje w zawodzie, zwany również egzaminem zawodowym, jest formą oceny poziomu opanowania przez zdającego wiedzy i umiejętności z zakresu danej kwalifikacji wyodrębnionej w zawodzie, ustalonych w podstawie programowej kształcenia w zawodach.
Egzamin zawodowy jest egzaminem zewnętrznym. Umożliwia uzyskanie porównywalnej i obiektywnej oceny poziomu osiągnięć zdającego poprzez zastosowanie jednolitych wymagań, kryteriów oceniania i zasad przeprowadzania egzaminu, opracowanych przez instytucje zewnętrzne, funkcjonujące niezależnie od systemu kształcenia.

Egzamin zawodowy jest przeprowadzany dla:

- uczniów zasadniczych szkół zawodowych i techników oraz uczniów (słuchaczy) szkół policealnych,
- absolwentów zasadniczych szkół zawodowych, techników i szkół policealnych,
- osób, które ukończyły kwalifikacyjny kurs zawodowy,
- osób spełniających warunki określone w przepisach w sprawie egzaminów eksternistycznych.

Nowy egzamin zawodowy dotyczy osób rozpoczynających w roku szkolnym 2012/2013 (lub później) kształcenie według nowej Podstawy programowej kształcenia w zawodach.

Egzamin zawodowy składa się z części pisemnej i części praktycznej
Część pisemna jest przeprowadzana w formie testu pisemnego:

- z wykorzystaniem elektronicznego systemu przeprowadzania egzaminu zawodowego, po uzyskaniu upoważnienia przez placówkę przeprowadzającą egzamin lub
- z wykorzystaniem arkuszy egzaminacyjnych i kart odpowiedzi (w tej formie egzamin może być przeprowadzany do dnia 31 sierpnia 2017 r.)

Część pisemna trwa 60 minut i przeprowadzana jest w formie testu składającego się z 40 zadań zamkniętych zawierających cztery odpowiedzi do wyboru, z których tylko jedna odpowiedź jest prawidłowa.
Część praktyczna jest przeprowadzana w formie testu praktycznego.
Część praktyczna egzaminu zawodowego polega na wykonaniu przez zdającego zadania egzaminacyjnego zawartego w arkuszu egzaminacyjnym na stanowisku egzaminacyjnym. Stanowisko powinno być przygotowane z uwzględnieniem warunków realizacji kształcenia w danym zawodzie określonych w podstawie programowej kształcenia w zawodach, właściwych dla kwalifikacji wyodrębnionej w tym zawodzie, w zakresie której odbywa się ten egzamin.
Na zapoznanie się z treścią zadania egzaminacyjnego zawartego w arkuszu egzaminacyjnym oraz z wyposażeniem stanowiska egzaminacyjnego Zdający ma 10 minut, których nie wlicza się do czasu trwania części praktycznej egzaminu zawodowego.
Część praktyczna egzaminu zawodowego trwa nie krócej niż 120 minut i nie dłużej niż 240 minut.

Zdający zdał egzamin zawodowy, jeżeli uzyskał:
1) z części pisemnej – co najmniej 50% punktów możliwych do uzyskania (czyli Zdający rozwiązał poprawnie minimum 20 zadań testu pisemnego), oraz
2) z części praktycznej – co najmniej 75% punktów możliwych do uzyskania.

Wynik egzaminu zawodowego ustala i ogłasza komisja okręgowa. Wynik ustalony przez komisję okręgową jest ostateczny.

W czerwcu 2014 r. odbył się **egzamin potwierdzający kwalifikacje zawodowe („stary egzamin")** dla absolwentów szkół zawodowych, w których zajęcia dydaktyczno-wychowawcze kończą się w czerwcu.
Egzamin odbył się w terminach
Etap pisemny – 23 czerwca 2014 roku dla absolwentów wszystkich typów szkół prowadzących kształcenie zawodowe
Etap praktyczny
od 24 do 27 czerwca 2014 roku dla absolwentów techników i szkół policealnych,
od 1 lipca do 8 sierpnia 2014 roku dla absolwentów zasadniczych szkół zawodowych

Egzamin przeprowadzono w **51** zawodach – dla **absolwentów zasadniczych szkół zawodowych** oraz w **102** zawodach – dla **absolwentów techników i szkół policealnych**.

Do egzaminu zawodowego przystąpiło w kraju razem **151 646 absolwentów** (w tym 22 844 absolwentów zasadniczych szkół zawodowych i 128 802 absolwentów technikum/szkoły policealnej).
Do obu etapów egzaminu przystąpiło 126 008 absolwentów (w tym 18 312 absolwentów zasadniczych szkół zawodowych i 107 696 absolwentów techników i szkół policealnych).
Dyplom w kraju otrzymało **67,25% absolwentów** spośród wszystkich, którzy przystąpili do obu etapów egzaminu. W odniesieniu do wyników egzaminu, który odbył się w czerwcu 2013 r. odsetek absolwentów w kraju, którzy uzyskali dyplomy, spadł o 0,6 punktu procentowego. Jednocześnie, w stosunku do egzaminu, który odbył się w czerwcu 2013 r., zmniejszyła się o 4,4 punktu procentowego zdawalność egzaminu absolwentów zasadniczych szkół zawodowych oraz zwiększyła się o 0,8 punktu procentowego zdawalność absolwentów techników i szkół policealnych, co wyrażone jest poprzez procent otrzymanych przez absolwentów dyplomów.

w **51** zawodach w zasadniczych szkołach zawodowych		**DYPLOMY otrzymało:** **84 735*** **(67,2%)*** **(67,8%)****
przystąpiło:	dyplom otrzymało:	
18 312*	**13 777*** (75,2 %)* (79,6%)**	
w **102** zawodach w technikach i szkołach policealnych		
przystąpiło:	dyplom otrzymało:	
107 696*	**70 958*** (65,9%)* (65,1%)**	

* obejmuje tylko absolwentów, którzy mają wyniki z obu etapów egzaminu (przystąpili do obu etapów egzaminu)
** wyniki egzaminu zawodowego przeprowadzonego w czerwcu 2013 r.

Informacje ogólne o egzaminie potwierdzającym kwalifikacje w zawodzie („nowy egzamin")
Na podstawie § 113 ust.1 i 2 rozporządzenia Ministra Edukacji Narodowej z dnia 30 kwietnia 2007 r. w sprawie warunków i sposobu oceniania, klasyfikowania i promowania uczniów i słuchaczy oraz przeprowadzania sprawdzianów i egzaminów w szkołach publicznych (Dz. U. Nr 83, poz. 562, ze zmianami) przeprowadzano egzaminy potwierdzające kwalifikacje w zawodzie dla uczniów szkół zawodowych, absolwentów, eksternów oraz osób, które ukończyły kwalifikacyjne kursy zawodowe (KKZ) od 26 maja do 7 lipca 2014 r.
Egzamin odbył się w terminach
część pisemna - 16 czerwca,
część praktyczna - od 26 maja do 7 lipca 2014 r.

Wyniki krajowe
Egzamin przeprowadzono w **138 kwalifikacjach** – dla uczniów szkół zawodowych, absolwentów, eksternów oraz osób, które ukończyły kwalifikacyjne kursy zawodowe (kursanci).
Do egzaminu w zawodzie **przystąpiło 118 489 zdających** do obu części egzaminu w kraju na obszarze działania 8 OKE.
Świadectwa potwierdzające kwalifikacje w zawodzie w kraju **otrzymało 64,55% zdających** spośród wszystkich, którzy przystąpili do obu części egzaminu.

w **138** kwalifikacjach		**Świadectwo potwierdzające kwalifikacje w zawodzie otrzymało:** **76 482 (64,55%)***
przystąpiło do części pisemnej: **120 867**	zdało część pisemną: 99 526 **(82,34%)**	
przystąpiło do części praktycznej: **121 585**	zdało część praktyczną: 88 588 **(72,86%)**	

*obejmuje zdających, którzy uzyskali wyniki z obu części egzaminu (przystąpili do obu części egzaminu)

Sporządzono na podstawie informacji z Centralnej Komisji Egzaminacyjnej w Warszawie - Natalia Wieczorek

Tabela 14: Informacja o wynikach egzaminu potwierdzającego kwalifikacje zawodowe w szkołach prowadzonych przez Powiat Grójecki w sesji letniej 2014.

TECHNIKA								
Lp.	**Szkoła**	**Zawód**	**Przystąpiło**	**Zdało**	**%zdawalności w 2014 roku**	**% zdawalności w Polsce w 2014 roku**	**%zdawalności w 2013 roku**	**%zdawalności w Polsce w 2013 roku**
1.	**Z**espół **S**zkół **P**onadgimnazjalnych w **Grójcu**	Technik ekonomista 341 [02]	31	22	70,96	76,16	55,55	75
		Technik mechanik 311 [20]	14	6	42,85	65,53	36,36	57
		Technik informatyk 312 [01]	15	8	53,33	57,01	-	-
		Technik ekonomista A.35. Planowanie i prowadzenie działalności w organizacji	39	25	64,1	64,34	-	-
		Technik informatyk E.12. Montaż i eksploatacja komputerów osobistych oraz urządzeń peryferyjnych	18	2	11,11	39,94	-	-
2.	**Z**espół **S**zkół **P**onadgimnazjalnych w **Jasieńcu**	Technik agrobiznesu 341[01]	12	12	100	75,12	40	70
		Technik żywienia i gospodarstwa domowego 321[10]	14	11	78,59	78,45	84,21	65
		Technik informatyk 312[01]	23	9	39,13	57,01	56	57
		Technik informatyk E.12. Montaż i eksploatacja komputerów osobistych oraz urządzeń peryferyjnych	27	2	7,4	39,94	-	-
3.	**C**entrum **K**ształcenia **Z**awodowego i **U**stawicznego w **Nowej Wsi**	Technik ogrodnik 321[03]	19	16	84,2	65,37	61,11	58
		Technik architektury krajobrazu 321 [07]	16	6	37,5	38,66	76,92	46
		Technik architektury krajobrazu R.21 Projektowanie, urządzanie i pielęgnacja roślinnych obiektów architektury krajobrazu	8	3	37,5	30,20	-	-
		Technik geodeta B.34 Wykonywanie pomiarów sytuacyjnych i wysokościowych oraz opracowywanie wyników pomiarów	9	6	66,66	73,02	-	-
		Technik obsługi turystycznej T.13 Planowanie i realizacja imprez i usług turystycznych	12	5	41,66	78,87	-	-
4.	**Z**espół **S**zkół **P**onadgimnazjalnych w **Warce**	Technik hotelarstwa 341[04]	13	12	92,3	70,76	93,33	75
		Technik logistyk 342[04]	25	18	72	75,18	52,63	44
		Technik hotelarstwa T.11 Planowanie i realizacja usług w recepcji	10	10	100	62,95	-	-
		Technik logistyk A.30. Organizowanie i monitorowanie przepływu zasobów i informacji w procesie produkcji	22	16	72,72	63,22	-	-

ZASADNICZE SZKOŁY ZAWODOWE								
Lp.	**Szkoła**	**Zawód**	**Przystąpiło**	**Zdało**	**%zdawalności w 2014 roku**	**% zdawalności w Polsce w 2014 roku**	**%zdawalności w 2013 roku**	**%zdawalności w Polsce w 2013 roku**
1.	**Z**espół **S**zkół **P**onadgimnazjalnych w **Grójcu**	Fryzjer 514[01]	2	1	50	68,27	100	77
		Mechanik pojazdów samochodowych 723[04]	6	2 /4 nie zgłosiło się na etap praktyczny/	33,33	74,34	80	85
		Operator maszyn i urządzeń przemysłu spożywczego 827[01]	7	7	100	96,88	60	81
2.	**Z**espół **S**zkół **P**onadgimnazjalnych w **Jasieńcu**	Mechanik-operator pojazdów i maszyn rolniczych 723[03]	9	7	77,77	86,62	100	88
		Mechanik-operator pojazdów i maszyn rolniczych M.01 Użytkowanie pojazdów, maszyn, urządzeń i narzędzi stosowanych w rolnictwie	10	7	70	71,25	-	-

SZKOŁY POLICEALNE							
Szkoła	**Zawód**	**Przystąpiło**	**Zdało**	**% zdawalności w 2014r.**	**%zdawalności Polsce w 2014.**	**% zdawalności w 2013r.**	**%zdawalności w Polsce w 2013r.**
Centrum **K**ształcenia **Z**awodowego i **U**stawicznego w **Nowej Wsi**	Technik rachunkowości 431103/ A.36 Prowadzenie rachunkowości	9	2	22,22	29,59	-	-
	Technik administracji 334306/A.68 Obsługa klienta w jednostkach administracji publicznej	13	8	61,53	47,26	-	-
	Florysta 343203/ R.26 Wykonywanie kompozycji florystycznych	9	5	55,55	76,73	-	-
	Opiekun medyczny 532102 Z.04 Świadczenie usług opiekuńczych osobie chorej i niesamodzielnej	5	5	100	96,33	-	-

UZUPEŁNIAJĄCE TECHNIKUM							
Szkoła	Zawód	Przystąpiło	Zdało	% zdawalności w 2014r.	%zdawalności Polsce w 2014r.	% zdawalności w 2013r.	%zdawalności w Polsce w 2013r.
Centrum **K**ształcenia **Z**awodowego i **U**stawicznego w **Nowej Wsi**	Technik ogrodnik 321[03]	3	0	0	65,37	50	58
	Technik mechanik 311[20]	2	0	0	65,53	0	63

Sporządzono na podstawie danych z Centralnej Komisji Egzaminacyjnej oraz informacji ze szkół – Natalia Wieczorek

Zdawalność egzaminu potwierdzającego kwalifikacje zawodowe w roku 2013/2014 szkołach dla których organem prowadzącym jest Powiat Grójecki.
Zdawalność egzaminu potwierdzającego kwalifikacje zawodowe w technikach jest zadawalająca. W zawodach: **technik agrobiznesu, technik ogrodnik, technik hotelarstwa - wyniki egzaminu są wyższe od średnich wyników w Polsce**.
Przy analizie wyników egzaminu potwierdzającego kwalifikacje zawodowe zasadne jest tylko porównywanie wyniku osiągniętego przez szkołę z wynikiem krajowym w danym zawodzie, nie można porównywać zdawalności pomiędzy poszczególnymi zawodami.

Zdawalność egzaminu potwierdzającego kwalifikacje zawodowe w **zasadniczych szkołach zawodowych** jest niższa od wyników krajowych w danym zawodzie.

Tabela 15: Informacja o wynikach egzaminu potwierdzającego kwalifikacje zawodowe w szkołach i placówkach specjalnych w sesji letniej 2014.

ZASADNICZE SZKOŁY ZAWODOWE - SPECJALNE					
Lp.	Szkoła	Zawód	Przystąpiło	Zdało	% Zdawalności
1.	**Zespół Szkół Specjalnych w Grójcu**	Cukiernik	4	3	75
2.	**Specjalny Ośrodek Szkolno-Wychowawczy w Jurkach**	Blacharz samochodowy	3	1	33
		Kucharz małej gastronomii	1	0	0
3.	**Specjalny Ośrodek Szkolno-Wychowawczy w Nowym Mieście**	kucharz małej gastronomii	2	0	0
		Stolarz	5	0	0
Razem			**15**	**4**	**26,66**

Sporządzono na podstawie informacji ze szkół – Natalia Wieczorek

Tabela 16: Informacja o wynikach egzaminu potwierdzającego kwalifikacje zawodowe w sesji letniej 2014 w szkołach których Powiat Grójecki nie jest organem prowadzącym.

TECHNIKA							
Szkoła	**Zawód**	**Przystąpiło**	**Zdało**	**%zdawalności w 2014 roku**	**% zdawalności w Polsce w 2014 roku**	**%zdawalności w 2013 roku**	**%zdawalności w Polsce w 2013 roku**
Niepubliczne Technikum Zawodowe w Nowym Mieście nad Pilicą	Technik mechanik	14	5	35,71	53	25	63
	Technik usług fryzjerskich	12	2	16,67	67	37,5	81
	Technik żywienia i gospodarstwa domowego	14	0	0	77	73,33	65
RAZEM Niepubliczne Technikum Zawodowe w Nowym Mieście nad Pilicą		**40**	**7**	**17,50**	**65,66**	**48,57**	**58,77**
Niepubliczne Technikum Jana Katany w Grójcu	Technik mechanik	**5**	**1**	20	53	0	63
	Technik informatyk	7	0	0	52	50	57
RAZEM Niepubliczny Zespół Szkół Ponadgimnazjalnych w Grójcu		**12**	**1**	**8,33**	**52,27**	**50**	**58,77**

ZASADNICZE SZKOŁY ZAWODOWE							
Szkoła	**Zawód**	**Przystąpiło**	**Zdało**	**%zdawalności w 2014 roku**	**% zdawalności w Polsce w 2014roku**	**%zdawalności w 2013 roku**	**%zdawalności w Polsce w 2013 roku**
Niepubliczna Rzemieślnicza Szkoła Zawodowa PCRziP	wielozawodowa	0	0	-	-	-	-
Niepubliczna Zaoczna Zasadnicza Szkoła Zawodowa dla Dorosłych w Grójcu - S. Bęczkowski	Stolarz	1	1	100	72	-	68
	Fryzjer	1	0	0	63	-	77
	Blacharz samochodowy	1	0	0	29	-	83
RAZEM Niepubliczny Zespół Szkół dla Dorosłych-zaoczne w Grójcu		**3**	**1**	**33,33**	**62,31**	**-**	**74,50**

SZKOŁY POLICEALNE							
Szkoła	**Zawód**	**Przystąpiło**	**Zdało**	**% zdawalności w 2014r.**	**%zdawalności Polsce w 2014r.**	**% zdawalności w 2013r.**	**%zdawalności w Polsce w 2013r.**
Niepubliczna Szkoła Policealna PCRziP	Technik turystyki wiejskiej	6	3	50	40	-	38

Niepubliczna Szkoła Średnia zawodowa Szkoła Policealna PCRziP	Technik rolnik	17	5	29,41	17	29,41	68
RAZEM Powiatowy Cech Rzemieślników i Przedsiębiorców | w Grójcu		**23**	**8**	**34,78**	**18,59**	**33,33**	**67,70**
Niepubliczna Zaoczna Policealna Szkoła Turystyki Wiejskiej w Grójcu	Technik turystyki wiejskiej	9	2	22,2	40	-	38
Policealna Zaoczna Szkoła Detektywów i Ochrony Fizycznej Osób i Mienia	Technik ochrony fizycznej osób i mienia	5	1	20	38	20	67
Niepubliczna Zaoczna Policealna Szkoła Finansów i Rachunkowości w Grójcu	Technik rachunkowości	8	0	0	62	0	57
RAZEM Niepubliczny Zespół Szkół dla Dorosłych-zaoczne w Grójcu		**22**	**3**	**14**	**45,45**	**20**	**62,38**
Niepubliczna Szkoła Policealna w Grójcu Jana Katany	Technik informatyk	1	0	**0**	52	**-**	57
RAZEM Niepubliczny Zespół Szkół Ponadgimnazjalnych w Grójcu		**1**	**0**	**0**	**52**	**-**	**57**

UZUPEŁNIAJĄCE TECHNIKUM							
Szkoła	**Zawód**	**Przystąpiło**	**Zdało**	**% zdawalności w 2014r.**	**%zdawalności Polsce w 2014.**	**% zdawalności w 2013r.**	**%zdawalności w Polsce w 2013r.**
Uzupełniające Technikum Mechaniczne dla Dorosłych **PCRziP**	Technik mechanik	0	0	**-**	**53**	**-**	**63**
Niepubliczne Uzupełniające Technikum Ogrodnicze dla Dorosłych **PCRziP**	Technik ogrodnik	1	1	**100**	**63**	**100**	**58**
RAZEM Powiatowy Cech Rzemieślników i Przedsiębiorców w Grójcu		**1**	**1**	**100**	**53,83**	-	**100**
Niepubliczne Technikum Uzupełniające dla Dorosłych w Grójcu Jana Katany	Technik mechanik	2	0	**0**	**53**	**37,5**	**62,30**

Sporządzono na podstawie danych z Centralnej Komisji Egzaminacyjnej oraz informacji ze szkół – Karina Kamińska

IV. Klasyfikacja uczniów w roku szkolnym 2013/2014

Tabela 17: Wyniki klasyfikacji w szkołach prowadzonych przez Powiat Grójecki w 2014r.

Szkoła	Liczba uczniów	Promowani uczniowie		Liczba uczniów ze średnią 4,75	Średnia ocen w szkole	Frekwencja w szkole %	Ilość egzaminów poprawkowych
		Liczba	%				
LICEA OGÓLNOKSZTAŁCĄCE							
LO Grójec	535	515	96,26	26	3,6	86,1	15
LO Nowe Miasto	129	125	96,89	5	3,9	89	4
LO Warka	192	179	93,23	7	3,63	89,11	12
II LO w ZSP Warka	18	16	88,89	2	3,68	83,09	2
LO w ZSP Grójec	67	48	71,64	1	3,07	81	18
RAZEM	**941**	**883**	**89,38**	**41**	**3,57**	**85,66**	**51**
TECHNIKA							
Technikum w ZSP Grójec	213	160	75,12	7	3,3	80,3	42
Technikum w ZSP Jasieniec	285	249	88	8	3,08	82	40
Technikum w CKZiU Nowa Wieś	190	164	86,31	3	3,2	81,3	30
Technikum w ZSP Warka	190	148	77,89	4	3,61	85,53	39
RAZEM	**878**	**721**	**82,11**	**22**	**3,29**	**82,28**	**151**
ZASADNICZA SZKOŁA ZAWODOWA							
ZSZ w ZSP Grójec	144	128	88,88	1	2,93	68,1	14
ZSZ w ZSP Jasieniec	29	29	100	0	2,98	73	0
ZSZ w ZSP Warka	118	101	85,59	0	3,19	83,35	14
RAZEM	**291**	**258**	**88,65**	**1**	**3,03**	**74,81**	**28**
PODSUMOWANIE rok 2014	**2110**	**1862**	**88,24**	**64**	**3,29**	**80,91**	**230**
PODSUMOWANIE rok 2013	**2198**	**1939**	**88,21**	**59**	**3,25**	**81,67**	**219**

Sporządzono na podstawie informacji ze szkół – Natalia Wieczorek

W szkołach prowadzonych przez Powiat Grójecki w roku szkolnym 2013/2014 było **64** uczniów ze średnią powyżej **4,75**. Nastąpił wzrost w porównaniu z rokiem poprzednim o **5** uczniów. Procent uczniów promowanych utrzymywał się na porównywalnym poziomie co w ubiegłym roku szkolnym**.** Średnia ocen w szkołach była wyższa o **0,04**. Frekwencja spadła o **0,76** procent. W porównaniu z rokiem 2012/2013 w roku 2013/2014 nastąpił wzrost egzaminów poprawkowych o **11** egzaminów.

Tabela 18: Wyniki klasyfikacji w szkołach w 2014r. których Powiat Grójecki <u>nie jest organem prowadzącym.</u>

Szkoła	Liczba uczniów	Promowani uczniowie		Liczba uczniów ze średnią 4,75	Średnia ocen w szkole	Frekwencja w szkole %	Ilość egzaminów poprawkowych
		Liczba	%				
Zasadnicza Szkoła Zawodowa- wielozawodowa	24	24	100	0	3,75	75,5	2

Niepubliczne Liceum Profilowane PCRziP	33	33	100	0	2,96	80	3
Niepubliczna Szkoła Średnia Zawodowa Szkoła Policealna PCRziP	16	16	100	0	3,80	56,2	0
Uzupełniające Technikum Mechaniczne dla Dorosłych PCRziP	27	23	85,19	0	3,10	55	0
Niepubliczne Uzupełniające Technikum Ogrodnicze dla Dorosłych PCRziP	26	25	96,15	0	3,40	70	0
Policealne Studium Informatyki PCRziP	4	2	50	0	4,20	37,8	0
Uzupełniające Liceum Ogólnokształcące dla Dorosłych PCRziP	10	9	90	0	3,40	61	1
Zaoczne Liceum Ogólnokształcące PCRziP	21	20	95,24	1	4,20	71	0
RAZEM Powiatowy Cech Rzemieślników i Przedsiębiorców w Grójcu	**161**	**152**	**94,41**	**1**	**3,60**	**63,31**	**6**
Niepubliczne Technikum Zawodowe w Nowym Mieście nad Pilicą ZDZ w Kielcach *źródło: SIO-stan 30.09.2014r.	**194**	**192**	**98,97**	**Brak informacji udostępnionych przez szkołę**			
Niepubliczna Zaoczna Zasadnicza Szkoła Zawodowa w Grójcu	4	4	100	0	-	52	0
Niepubliczne Ponadgimnazjalne Liceum Ogólnokształcące dla Dorosłych – zaoczne w Grójcu	155	147	94,84	0	-	56	21
Policealna Zaoczna Szkoła Detektywów i Ochrony Fizycznej Osób i Mienia	5	5	100	0	-	52	0
Niepubliczna Zaoczna Policealna Szkoła Finansów i Rachunkowości w Grójcu	8	8	100	0	-	53	0
Niepubliczna Zaoczna Policealna Szkoła Turystyki Wiejskiej w Grójcu	12	12	100	0	-	57	0
RAZEM Niepubliczne Szkoły w Grójcu - osoby fizycznej S. Bęczkowskiego	**184**	**176**	**95,65**	**0**	**-**	**54**	**21**
Liceum Ogólnokształcące dla Dorosłych TWP w Grojcu	46	42	91,30	0	3,15	72	5
RAZEM Szkoły Towarzystwa Wiedzy Powszechnej w Kielcach oddział w Grójcu	**46**	**42**	**91,30**	**0**	**3,15**	**72**	**5**
Niepubliczne Technikum w Grójcu	68	66	97,06	0	3,2	74	5
Niepubliczne Technikum Uzupełniające dla Dorosłych w Grójcu	8	8	100	0	2,8	65	0
Niepubliczne Liceum Ogólnokształcące dla Dorosłych w Grójcu	56	50	89,29	0	3,4	72	0
Niepubliczna Szkoła Policealna w Grójcu	15	15	100	0	3,5	85	0
RAZEM Niepubliczny Zespół Szkół Ponadgimnazjalnych w Grójcu Jana Katany	**147**	**139**	**94,56**	**0**	**3,23**	**74**	**5**

Sporządzono na podstawie informacji ze szkół – Karina Kamińska

V. Stypendia dla uczniów

W grudniu 2011r. Rada Powiatu Grójeckiego podjęła Uchwałę w sprawie ogłoszenia roku 2012 Rokiem Wyszukiwania Talentów i Wspierania Edukacji Uzdolnionych Uczniów Publicznych Szkół Ponadgimnazjalnych kończących się egzaminem maturalnym, dla których organem prowadzącym jest Powiat Grójecki oraz Uchwałę o przyjęcie lokalnego programu wspierania edukacji uczniów uzdolnionych.
Załączniki do uchwały stanowiły regulaminy przyznawania stypendiów; Lokalnego Programu Wspierania Edukacji Uzdolnionych Uczniów oraz Lokalnego Programu Wspierania Edukacji Uczniów Klas Pierwszych Szkół Ponadgimnazjalnych.
W oparciu o regulaminy Dyrektorzy Szkół składali wnioski o przyznane stypendium.
W wyniku rozpatrzonych wniosków w roku szkolnym 2014/2015 przyznano stypendium następującej liczbie uczniów;

1. Liceum Ogólnokształcące w Grójcu – 18 uczniów
2. Liceum Ogólnokształcące w Warce – 4 uczniów
3. Liceum Ogólnokształcące w Nowym Mieście nad/Pilicą – 4 uczniów

4. Zespół Szkół Ponadgimnazjalnych w Grójcu – 12 uczniów
5. Zespół Szkół Ponadgimnazjalnych w Warce – 6 uczniów
6. Zespół Szkół Ponadgimnazjalnych w Jasieńcu – 7 uczniów
7. Centrum Kształcenia Zawodowego i Ustawicznego w Nowej Wsi – 2 uczniów

W porównaniu z ubiegłym rokiem liczba uzdolnionych uczniów zwiększyła się o **13** uczniów.
Ponadto w szkołach ponadgimnazjalnych przyznawane jest rokrocznie stypendium Starosty dla najlepszego maturzysty i stypendium Prezesa Rady Ministrów.

Tabela 19: Stypendia dla uczniów szkół ponadgimnazjalnych prowadzonych przez Powiat Grójecki.

Rok szkolny 2013/2014 I 2014/2015	Stypendium Starosty Grójeckiego dla wybitnie uzdolnionych uczniów 2013/2014	Stypendium Starosty Grójeckiego dla wybitnie uzdolnionych uczniów 2014/2015	Stypendium Starosty Grójeckiego dla uczniów pierwszych klas	Stypendium starosty Grójeckiego dla najlepszego maturzysty
Ilość uczniów pobierających stypendium	**40** uczniów	**53** uczniów	**22** uczniów	**7** uczniów
Kwota wypłacanego stypendium	Przyznane kwoty są zróżnicowane 5,0 i wyżej – 200zł 4,81 do 5,0 - 150 zł 4,6 do 4,8.- 100zł	Przyznane kwoty są zróżnicowane 5,0 i wyżej – 200zł 4,81 do 5,0 - 150 zł 4,6 do 4,8.- 100zł	200 zł/mies.	1000 zł jednorazowo
Przedział czasowy wypłacanego stypendium	10 miesięcznych rat I rata- wypłacana w październiku z wyrównaniem za wrzesień	10 miesięcznych rat I rata- wypłacana w październiku z wyrównaniem za wrzesień	10 miesięcznych rat I rata- wypłacana w październiku z wyrównaniem za wrzesień	wrzesień
Źródło wypłacanych stypendiów	budżet szkoły	budżet szkoły	budżet szkoły	budżet szkoły

Sporządzono na podstawie wniosków złożonych w Wydz. Edukacji i Zdrowia – Małgorzata Czerwińska

VI. OSIĄGNIĘCIA SZKÓŁ I PLACÓWEK PODLEGŁYCH POWIATOWI GRÓJECKIEMU W ROKU SZKOLNYM 2013/2014

Olimpiady – zasięg ogólnopolski:

- Olimpiada Wiedzy Ekologicznej – LO Grójec
- Olimpiada Przedsiębiorczości – LO Grójec
- Olimpiada Wiedzy o Polsce i Świecie Współczesnym – LO Grójec
- Olimpiada Promocji Zdrowego Stylu Życia PCK - I miejsce w etapie wojewódzkim– LO Grójec
- XL Olimpiada Wiedzy Technicznej - do etapu okręgowego zakwalifikowała się 1 osoba – LO Warka
- Olimpiada historyczna (etap okręgowy) – ZSP Grójec
- Olimpiada Teologii Katolickiej Bydgoszcz 2014 (wyróżnienie etap diecezjalny) – ZSP Grójec
- Olimpiada Ekologiczna (etap regionalny) – ZSP Grójec
- VI Ogólnopolska Olimpiada Hotelarska – finalistka, uczennica zajęła 16 miejsce /wyróżnienie/ na 376 uczestników – ZSP Warka
- XXXVIII Olimpiada Wiedzy i Umiejętności Rolniczych – blok Agrobiznes, etap centralny – laureat i finalista – ZSP Jasieniec

Konkursy – zasięg ogólnopolski:

- Konkurs historyczny „Oxford" - jednoetapowy– LO Grójec
- Konkurs historyczny „Krąg"- jednoetapowy – LO Grójec
- Konkurs Geo Planeta – jednoetapowy– LO Grójec
- Konkurs Ekologiczny EKO PLANETA - jednoetapowy– LO Grójec
- Młodzież w lasach Europy YPEF – 3 osoby w finale krajowym – LO Grójec
- Ogólnopolski Turniej Wiedzy Pożarniczej – 1 osoba w etapie wojewódzkim– LO Grójec
- Konkurs historyczno–literacki „Pamięć Nieustająca" – szkoła i uczniowie finalistami– LO Grójec

- XXX Regionalny Konkurs Chemiczny - organizowany przez UHT – finalista – LO Warka
- Ogólnopolski konkurs historyczno - literacki o żołnierzach wyklętych - 2 osoby– LO Warka
- Konkurs Historyczny "Żołnierze Wyklęci - Walka o pamięć i cześć" - ogłoszony przez wicemarszałka senatu - Stanisława Karczewskiego – I miejsce i wyróżnienie – LO Warka
- Ogólnopolski Konkurs Plastyczny organizowany przez warszawski Dom Kultury "Tęcza" – 1 osoba otrzymała dyplom – LO Warka
- Ogólnopolskiego Turnieju Wiedzy Pożarniczej pt. "Młodzież zapobiega Pożarom" (II miejsce w finale turnieju na szczeblu gminnym oraz udział w eliminacjach powiatowych) – ZSP Grójec
- Ogólnopolski Konkurs Recytatorski (laureat eliminacji wojewódzkich) – ZSP Grójec
- Ogólnopolski Konkurs historyczno- literacki „Żołnierze wyklęci. Bohaterowie niezłomni" (wyróżnienie) – ZSP Grójec
- Ogólnopolski konkurs „Burza 44 Historia Armii Krajowej odczytana z fotografii" (II i III miejsce) – ZSP Grójec
- III miejsce w Ogólnopolskim Konkursie Fotograficznym pt: „Człowiek Częścią Natury" – SOSW Nowe Miasto
- Udział W Ogólnopolskim Konkursie Plastycznym „Doodle 4 Google" – SOSW Nowe Miasto
- udział w XI Ogólnopolskim Integracyjnym Konkursie Piosenki: „Śpiewajmy Razem" w Radomiu – SOSW Nowe Miasto
- zajęcie II miejsca w Ogólnopolskim Konkursie Fotograficznym „Człowiek w NATURZE" w Radomsku – SOSW Nowe Miasto
- III Ogólnopolski Konkurs Poetycki „Wiersz dla ks. Jana" - III miejsce – ZSS Grojec
- XI Ogólnopolski Integracyjny Konkurs Piosenki „Śpiewajmy Razem" – III miejsce – ZSS Grójec

Konkursy – zasięg wojewódzki:

- Konkurs historyczny „Żołnierze Wyklęci" –1 laureat – LO Grójec
- Konkurs „Eko- łów –1 laureatka – LO Grójec

Konkursy – zasięg międzynarodowy:

- Konkurs fizyczny „Lwiątko" – 1 finalista – LO Grójec
- Międzynarodowy Konkurs matematyczny „Pangea" - Vistula University w Warszawie- wyróżnienie – ZSP Jasieniec

Imprezy sportowe:

W roku szkolnym 2013/2014 odbyło się wiele imprez sportowych, w których uczestniczyły szkoły i placówki Powiatu Góreckiego m.in.:

- Powiatowym Turnieju Piłki Ręcznej Chłopców I Dziewcząt,
- Powiatowym Turnieju Piłki Nożnej Dziewcząt,
- Powiatowym Turnieju Piłki Siatkowej Chłopców,
- Powiatowym Turnieju Piłki Plażowej,
- Powiatowy Bieg Przełajowy Dziewcząt i Chłopców,
- Powiatowe Zawody Strzeleckie,
- II Memoriał Stanisława Roga w Koszykówce Chłopców,
- Powiatowy Turniej Halowej Piłki Nożnej Dziewcząt.

Osiągnięcia sportowe – szkolnictwo specjalne:

- II i III miejsce w XII Międzynarodowych Biegach Przełajowych Ireny Szewińskiej w Pułtusku – SOSW Nowe Miasto
- V miejsce w XV Mistrzostwach Województwa Mazowieckiego w Piłce Nożnej w Grójcu – SOSW Nowe Miasto
- IX Mazowiecki Mityng Lekkoatletyczny Olimpiad Specjalnych: uzyskane medale – ZSS Grójec
- Mazowiecki Mityng Wrotkarski Olimpiad Specjalnych– ZSS Grójec
- VI Mazowiecki Mityng w Biegach Przełajowych Olimpiad Specjalnych– ZSS Grójec
- XI Mazowiecki Turniej Piłki Nożnej Drużyn 5-osobowych Olimpiad Specjalnych– ZSS Grójec
- IX Mazowiecki Turniej Tenisa Stołowego Olimpiad Specjalnych– ZSS Grójec
- XI Mazowiecki Mityng Pływacki Olimpiad Specjalnych– ZSS Grójec
- Mazowiecki Turniej Piłki Nożnej Drużyn 7-osobowych Olimpiad Specjalnych – ZSS Grójec
- VII Mazowiecki Turniej Bocce Olimpiad Specjalnych – ZSS Grójec
- XV Mistrzostwa Województwa Mazowieckiego w piłce nożnej (IV miejsce) – SOSW Jurki
- Turniej Tenisa Stołowego Oddziału Radom (indywidualnie I, i II oraz III miejsce) – SOSW Jurki

Sporządzono na podstawie informacji ze szkół i placówek – Natalia Wieczorek

VIII. PROJEKTY KRAJOWE I UNIJNE RELIZOWANE W SZKOŁACH I PLACÓWKACH PODLEGŁYCH POWIATOWI GRÓJECKIEMU W ROKU SZKOLNYM 2013/2014

W dniu 14 czerwca 2013 r. została opublikowana przez Mazowiecką Jednostkę Wdrażania Programów Unijnych lista rankingowa wniosków ocenianych w ramach konkursu zamkniętego nr 2/POKL/9.2/2012 dla Priorytetu IX *„Rozwój wykształcenia i kompetencji w regionach”*, Działanie 9.2 *„Podniesienie atrakcyjności i jakości szkolnictwa zawodowego”* POKL. Na drugim miejscu znalazł się wniosek Powiatu Grójeckiego pt. *„Wybieram lepszą przyszłość”* który otrzymał aż 129,5 pkt.

Projekt pt. ***„Wybieram lepszą przyszłość”***, rozpoczął się od 01.12.2013 r. a zakończy 31.01.2015 r. i jest realizowany w szkołach dla których organem prowadzącym jest Powiat Grójecki:

1. **Zespół Szkół Ponadgimnazjalnych w Grójcu** (Technikum i Zasadnicza Szkoła Zawodowa),
2. **Zespół Szkół Ponadgimnazjalnych w Warce** (Technikum i Zasadnicza Szkoła Zawodowa),
3. **Specjalny Ośrodek Szkolno-Wychowawczy w Nowym Mieście nad Pilicą** (Zasadnicza Szkoła Zawodowa i Szkoła Specjalna Przysposabiająca do Pracy),
4. **Specjalny Ośrodek Szkolno-Wychowawczy w Jurkach** (Zasadnicza Szkoła Zawodowa i Szkoła Specjalna Przysposabiająca do Pracy).

Głównym celem projektu jest podniesienie atrakcyjności i jakości kształcenia szkół prowadzących kształcenie zawodowe z powiatu grójeckiego poprzez rozszerzenie oferty edukacyjnej (programów rozwojowych szkół).

Cele szczegółowe, które zostaną osiągnięte dzięki realizacji projektu to:

1) Wyrównywanie i uzupełnianie braków programowych w zakresie kompetencji kluczowych 331 uczniów mających problemy w nauce do stycznia 2015 r.
2) Podniesienie i rozbudzenie zainteresowań edukacyjnych i poznawczych u 167 uczniów poprzez zapewnienie dostępności usług edukacyjnych ukierunkowanych na rozwój kompetencji kluczowych i zainteresowań uczniów do stycznia 2015 r.
3) Wzrost wiedzy i kompetencji 447 uczniów przy wyborze dalszej ścieżki kształcenia i zatrudnienia zgodnie z potrzebami rynku pracy do stycznia 2015 r.
4) Przygotowanie 336 uczniów - przyszłych absolwentów do pracy zawodowej i podniesienie ich zdolności do przyszłego zatrudnienia poprzez udział w stażach zawodowych realizowanych we współpracy z przedsiębiorstwami do 30 września 2014 r.

Projekt zakłada udział 447 uczniów. Zajęcia w ramach projektu „Wybieram lepszą przyszłość” są przeprowadzane dla uczniów z ośmiu szkół, dla których Powiat Grójecki jest organem prowadzącym tj.

1) Technikum i Zasadnicza Szkoła Zawodowa przy Zespole Szkół Ponadgimnazjalnych w Grójcu dla 258 uczniów.
2) Technikum i Zasadnicza Szoka Zawodowa przy Zespole Szkół Ponadgimnazjalnych w Warce dla 143 uczniów.
3) Zasadnicza Szkoła Zawodowa Specjalna i Szkoła Specjalna Przysposabiająca do Pracy przy Specjalnym Ośrodku Szklono – Wychowawczym w Jurkach dla 25 uczniów.
4) Zasadnicza Szkoła Zawodowa Specjalna i Szkoła Specjalna Przysposabiająca do Pracy przy Specjalnym Ośrodku Szklono – Wychowawczym Nowym Mieście n/P. dla 21 uczniów.

W ramach projektu realizowane są zajęcia: dydaktyczno – wyrównawcze i specjalistyczne, zajęcia ukierunkowane na rozwój kompetencji kluczowych i zainteresowań, poradnictwo w zakresie kariery edukacyjnej i zawodowej oraz letni program staży zawodowych.
W ramach projektu planowany jest zakup niezbędnego sprzętu oraz pomocy dydaktycznych za ok**. 1 000 000,00 zł.** Zakupiony sprzęt ma służyć podniesieniu oferty edukacyjnej szkół i umiejętności uczniów w związku ze wzrostem wymagań zawodowych spowodowanych rozwojem gospodarki.
Dzięki zakupom szkoły doposażyły swoje pracownie/warsztaty do zajęć praktycznych oraz poszerzyły je o nowe stanowiska pracy. Zakupy pozwolą na realizację zajęć praktycznych, zgodnie z obowiązującą podstawą programową.

Źródło: Biuro Promocji i Funduszy Unijnych Powiatu Grójeckiego

ZSP Grójec - Projekt „Wybieram lepszą przyszłość'' – pozyskane środki finansowe, rzeczowe:

Wyposażenie sal dydaktycznych w sprzęt i pomoce naukowe:
- 1 sala informatyczna :15 komputerów, 1 ploter, 6 stołów narzędziowych, 1 skaner, 1 rzutnik, 1 drukarka, 1 tablica interaktywna
- 2 sale mechaniczne : 21 komputerów, 1 frezarka sterowana cyfrowo, 1 ploter, 1 rzutnik, 6 stołów narzędziowych
- przybory piśmiennicze dla uczniów – uczestników projektu: długopisy, ołówki, gumki, papier do drukarki, teczki, skoroszyty, zeszyty, temperówki.

ZSP Warka - Projekt „Wybieram lepszą przyszłość'' – pozyskane środki finansowe, rzeczowe:

Uczestnicy 143 uczniów Technikum i ZSZ
Formy działania:
- zajęcia wyrównawcze, uzupełniające braki programowe w zakresie kompetencji kluczowych – w Technikum 6 grup, 2 w ZSZ /61 uczniów/,
- zajęcia rozwijające zainteresowania, tzw. warsztaty młodego, 6 grup, 35 osób,
- zajęcia logopedyczne – 1 grupa, 4 osoby
- zajęcia korekcyjno-kompensacyjne – 1 grupa. 6 os.
- staże ponad 108 uczniów.
- poradnictwo w zakresie kariery edukacyjnej i zawodowej - wszyscy uczestnicy,
- Europejskie Komputerowe Prawo Jazdy – 5 gr., 37 uczniów,
- doposażenie szkoły w środki dydaktyczne - otrzymaliśmy pracownię komputerową na 16 stanowisk, faks, kasę fiskalną, czytnik kodów kreskowych, piec konwekcyjny, stoły robocze, maszynkę do mięsa wilk, urządzenie wielofunkcyjne, modele środków transportu, projektor multimedialny, warnik wody,
- wyposażenie zostali uczniowie w niezbędne środki edukacyjne.

SOSW Nowe Miasto - Projekt „Wybieram lepszą przyszłość'' – pozyskane środki finansowe, rzeczowe:

W ramach projektu zakupiono wyposażenie do warsztatów szkolnych gastronomicznych i pracowni praktycznej nauki zawodu stolarz. Do pracowni praktycznej nauki zawodu stolarz zakupiono między innymi: Wiertarkę wrzecionową, frezarkę do obrzeży, wkrętarkę akumulatorową z obrotami lewymi i prawymi, frezarkę do łączników płaskich, mikroszlifierkę z oprzyrządowaniem oraz wiele innych narzędzi. Do warsztatów szkolnych gastronomicznych w ramach projektu pozyskano sprzęt taki jak: regał kuchenny metalowy, stół kuchenny produkcyjny, stół przyścienny metalowy, trzon kuchenny z piekarnikiem, maszynkę do mielenia mięsa elektryczną, zestaw obiadowy stołowy dla 12 osób, frytkownicę elektryczną o poj. 5 litrów, naświetlacz do jaj oraz wiele innych przyborów kuchennych.

SOSW Jurki - Projekt „Wybieram lepszą przyszłość'' – pozyskane środki finansowe, rzeczowe:

Projekt ,,Wybieram lepszą przyszłość" - realizowany jest w placówce od roku szkolnego 2013/2014 do grudnia 2014r. W projekcie biorą udział uczniowie zasadniczej szkoły zawodowej oraz szkoły specjalnej przysposabiającej do pracy. Uczniowie tych szkół uczestniczą w zajęciach przygotowujących do egzaminu na kucharza i blacharza, w zajęciach usprawniających funkcjonowanie osobiste i społeczne, zajęciach przystosowujących do zawodu jak również w zajęciach specjalistycznych typu – zajęcia socjoterapeutyczne, korekcyjno-kompensacyjne, logopedyczne. Łącznie w projekcie uczestniczy 25 uczniów.
W ramach doposażenia pracowni i szkolnych warsztatów placówkę doposażono w sprzęt i pomoce dydaktyczne o wartości ok.95.000 zł. Zakupiono sprzęt gospodarstwa domowego – zmywarkę , witryny chłodnicze, piec konwekcyjno-parowy, maszynkę do mielenia mięsa, robot , kuter szatkownicę, zastawę stołową, garnki, sztućce, naczynia- jako wyposażenie pracowni gastronomicznej. Do szkolnych warsztatów zakupiono – podnośnik dwukolumnowy, zwijarkę, spawarkę – migomat, piaskarkę .Zakupiono również 8 zestawów komputerowych wraz z oprogramowaniem na zajęcia z programowania w zawodzie blacharz samochodowy.
Zajęcia odbywają się cyklicznie i będą trwały do grudnia 2015r.

PODJĘTE PROJEKTY SZKÓŁ I PLACÓWEK W ROKU SZKOLNYM 2013/2014

Podjęte projekty unijne:

- E- laboratorium matematyczne – małymi krokami do wielkich sukcesów– LO Grójec
- „Wchodzimy na rynek pracy – warsztaty z doradztwa zawodowego" – LO Grójec
- Regionalny Program Stypendialny dla Uczniów Uzdolnionych – 2 uczniów– LO Grójec
- „Moje predyspozycje zawodowe" – indywidualne doradztwo zawodowe– LO Grójec
- „Bądź pomocny – warsztaty integracyjne przełamujące stereotypy myślenia o osobach niepełnosprawnych" – LO Grójec
- „Comenius" – LO Grójec
- "Szukając Einsteina - Akademia Umysłów Ścisłych" - projekt realizowany przez KO w Warszawie w partnerstwie z Politechniką Warszawską. Szkoła otrzymała tablicę multimedialną potrzebną do prowadzenia zajęć – LO Warka
- "Kuźnia Aktywności" - 2 projekty: "Radiowęzeł szkolny" oraz "Deutsch mit Freude"– LO Warka
- Projekt "OHP jako realizator usług rynku pracy"– LO Warka
- Diagnoza stanu doradztwa edukacyjno -zawodowego" – projekt IBE współfinansowany przez UE- ZSW Warka
- „Efektywne Naucza-nie" – projekt realizowany w ramach Priorytetu IX „Rozwój wy-kształcenia i kompetencji w regionach", Działa-nie 9.4 „Wysoko wy-kwalifikowane kadry systemu oświaty", Program Operacyjny Kapitał Ludzki 2007-2013 – ZSP Warka
- Udział w projekcie IBE organizowanym we współpracy z CKE w sprawie porównywalności wyników egzaminów maturalnych /II LO/ - ZSP Warka
- Dwunastu nauczycieli przedmiotów zawodowych uczestniczyło w projekcie pt. „Nauczyciel kształcenia zawodowego województwa mazowieckiego gotowy na zmiany" w ramach Priorytetu IX Rozwój wykształcenia i kompetencji w regionach, Działanie 9.4 Wysoko wykwalifikowane kadry systemu oświaty – CKZiU Nowa Wieś
- Promień Nadziei - nowoczesny program rozwoju szkolnictwa specjalnego, który trwał od 01.11.2011 r. do 31.10.2013 r. Koszt projektu 974 353,80 zł. W ramach programu organizowano szkolenia dla kadry, zajęcia specjalistyczne, pozalekcyjne, wycieczki szkolne dla uczniów szkoły oraz doposażono bazę dydaktyczną szkoły – ZSS Grójec
- Matematyka reaktywacja - Dostęp uczniów do platformy przygotowującego do egzaminu maturalnego – ZSP Jasieniec
- Nowoczesne technologie i nowe techniki gastronomiczne – ZSP Jasieniec
- „ AGRO na 6-stkę – Program doskonalenia nauczycieli i instruktorów kształcenia zawodowego rozpoczęcie 01.09.2013, zakończenie – ZSP Jasieniec
- Projekt Doskonalenie „Chlebem Powszednim" Nauczyciela Zawodu rozpoczęcie 01.09.2013, zakończenie – ZSP Jasieniec
- Projekt „ wymiana nauczycieli szkół rolniczych, wizyta w Deuli w Nienburgu „ we współpracy z TUR w Poznaniu- Projekt „ Patisser & Chocolatier- Mistrzowie nauczycielom zawodu" – ZSP Jasieniec

Podjęte projekty krajowe

- „Rynek pracy" – LO Grójec
- „Zdrowe piersi są ok" – LO Grójec
- ARS czyli jak dbać o miłość" – LO Grójec
- „OBYWATEL PRO" – LO Grójec
- „Przyroda w liceum" – LO Grójec
- Edukacja filmowa– LO Grójec
- Akademia Młodego Menadżera– LO Grójec
- IT szkoła– LO Grójec
- Projekty krajowe - AIESEC - Wolontariat . Wizyta Wolontariuszy z Warsztatami w języku angielskim – LO Nowe Miasto
- "MECENASI SZTUKI" - Projekt we współpracy z Fundacją Heredidas – LO Nowe Miasto
- Projekt realizowany przez Fundację Drama Way oraz Wyższą Szkołą Nauk Społecznych - Pedagogium w Warszawie - spotkanie młodzieży z Teatrem Forum– LO Warka
- Projekt "Edukacja teatralna" koordynowany przez M. Rękawik– LO Warka
- „Akademia młodego menadżera'' – wykłady - WSB w Radomiu - ZSP Grójec

- „IT Szkoła'' – projekt krajowy Wykłady – WWSI w Warszawie, informatory dla uczniów – uczestników, dostęp do oprogramowania na okres danego roku szkolnego – ZSP Grójec
- „Edukacja filmowa" - Seanse filmowe – GOK w Grójcu - ZSP Grójec
- „Mądre żywienie, zdrowe pokolenie" – program badawczo-edukacyjny Polskiego Towarzystwa Dietetyki – ZSP Warka
- „Wirtualne Laboratoria" – Wyższa Szkoła Logistyki w Poznaniu –ZSP Warka
- „Akademia Młodego Menadżera" w Wyższej Szkole Biznesu im. bp. Jana Chrap-ka w Radomiu – ZSP Warka
- "Wzmocnienie kompetencji kluczowych w zakresie inicjatywności i przedsiębiorczości wśród uczniów szkół rolniczych w Polsce – CEKIN" /trzyletni projekt realizowany w latach 2010-2013/ - CKZiU Nowa Wieś
- Młodzieżowe miniprzedsiębiorstwo - program przeznaczony do realizacji w liceach i technikach na zajęciach przedmiotu uzupełniającego ekonomia w praktyce. który został opracowany w ramach projektu "Szkoła praktycznej ekonomii - młodzieżowe miniprzedsiębiorstwo" realizowanego przez Fundację Młodzieżowej Przedsiębiorczości - CKZiU Nowa Wieś
- Program edukacyjny „Dzień przedsiębiorczości"- organizowany przez Fundację Młodzieżowej Przedsiębiorczości - CKZiU Nowa Wieś
- Projekt z zakresu doradztwa zawodowego „OHP jako realizator usług rynku pracy" realizowany przez Młodzieżowe Centrum Kariery OHP w Radomiu oddział w Warce - CKZiU Nowa Wieś
- Program Edukacyjny „Szkoła bez Przemocy" pod hasłem: w roku szkolnym 2013/2014 „Mamy talenty" - CKZiU Nowa Wieś
- Wojewódzki Program Edukacyjny dla młodzieży szkół ponadgimnazjalnych z zakresu profilaktyki raka piersi „Od samobadania do mammografii - zdrowe piersi są OK.!" - CKZiU Nowa Wieś
- Projekt Centrum Edukacji Obywatelskiej „Ślady przeszłości – uczniowie adaptują zabytki" – ZSP Warka
- Każdy człowiek artystą II – ZSP Jasieniec
- „Talentowisko" – Program Banków Spółdzielczych– ZSP Jasieniec
- „Moje finanse" – Fundacja Młodzieżowej Przedsiębiorczości– ZSP Jasieniec
- „Świadomie wybieram przyszłość" – HR System– ZSP Jasieniec

Projekty wymiany uczniów

- Projekt „COMENIUS"- UE EFS, MIĘDZYNARODOWY: Grecja, Włochy, Francja, Turcja, Łotwa, Węgry, Słowacja, Macedonia, Portugalia, Hiszpania, Niemcy – LO Grójec
- Udział uczniów w projekcie wymiany międzynarodowej dotyczący kształcenia zawodowego. Współpraca z Towarzystwem Umiejętności Rolniczych w Poznaniu w celu organizacji wyjazdu uczniów na praktykę zagraniczną do Niemiec na okres trzech miesięcy. W roku szkolnym 2013/2014 zakwalifikowało się siedmiu uczniów – CKZiU Nowa Wieś
- „ Energia ze źródeł odnawialnych szansą na przyszłość"- wymiana doświadczeń nauczycieli szkół rolniczych – program Leonardo da Vinci -Niemcy – ZSP Jasieniec
- Praktyka Zagraniczna w Niemczech w Dolnej Saksonii, przy współpracy z Towarzystwem Umiejętności Rolniczych w Poznaniu– ZSP Jasieniec

Sporządzono na podstawie informacji ze szkół i placówek – Natalia Wieczorek

VIII. Plan wydatków budżetowych w szkołach i placówkach oświatowych

Działalność szkół i placówek oświatowych jest finansowana przez Powiat ze środków subwencji oświatowej pochodzącej z budżetu państwa oraz ze środków własnych.
W 2014 r. Powiat na działalność oświatową otrzymał z budżetu państwa **subwencję ostateczną** w kwocie **34 284 530 zł**.
Planowane wydatki budżetowe szkół i placówek oświatowych prowadzonych przez Powiat Grójecki na 2014 r. wynoszą **33 236 611 zł.**

Największy wpływ na poziom wydatków mają w szczególności następujące czynniki:
- system wynagradzania nauczycieli,
- zakres prac remontowych prowadzony w szkołach i placówkach oświatowych,
- oferta edukacyjna realizowana w oddziałach o niskiej liczebności uczniów,
- realizacja zadań uzupełniających podstawową działalność szkół (stypendia dla uczniów, dotacje dla organizacji pozarządowych i klubów sportowych),
- liczba szkół i placówek oświatowych.

Tabela 20: Zestawienie planu wydatków budżetowych w szkołach i placówkach prowadzonych przez Powiat Grójecki na dzień 31.08.2014 r.

NAZWA PLACÓWKI	PLAN WYDATKÓW BUDŻETOWYCH PO ZMIANACH NA DN.31.08.2014r.
LO GRÓJEC	3.489.928,00
LO NOWE MIASTO	1.168.710,00
LO WARKA	1.544.861,00
OPP NOWE MIASTO	257.376,00
CKZ i U W NOWEJ WSI	3.238.800,00
PPP GRÓJEC	985.417,00
PPP WARKA	667.143,00
SOSW JURKI	4.917.381,00
SOSW NOWE MIASTO	3.728,513,00
ZS GRÓJEC	4.802.016,00
ZSP GRÓJEC	3.277.576,00
ZSP JASIENIEC	2.747.687,00
ZSP WARKA	2.411.198,00
OGÓŁEM	33.236.611,00

Sporządzono na podstawie raportu z planu wydatków budżetowych na 2014r. z programu VULCAN SIGMA -Monika Babska-Czamara

Tabela 21: Planowane w 2014 r. wydatki budżetowe szkół i placówek oświatowych dla których Powiat Grójecki jest organem prowadzącym

Lp.	Planowane wydatki bieżące	Planowane wydatki budżetowe	w %
1.	wynagrodzenia, dodatkowe wynagrodzenie roczne i pochodne od wynagrodzeń	27.194.814,00	81,82
2.	dodatek wiejski i mieszkaniowy	743.828,00	2,24
3.	odpis na ZFŚS	1.444.515,00	4,35
4.	zakup środków żywności (internat, bursa)	218.900,00	0,66
5.	pomoce naukowe, dydaktyczne, książki	50.535,00	0,15
6.	wyposażenie, materiały, opłaty za gaz, opał, energię elektryczną, wodę, telefony, internet , paliwo, tonery, środki czystości, przeglądy, podróże służbowe, PFRON , pozostałe	3.344.781,00	10,06
7.	remonty, modernizacje, konserwacja instalacji, naprawa i konserwacja sprzętu	239.238,00	0,72
Razem		**33.236.611,00**	100,00

Sporządzono na podstawie raportu „Plan wydatków budżetowych na 2014r." z programu VULCAN-SIGMA -Monika Babska-Czamara

Wykres 4: Struktura planowanych wydatków budżetowych

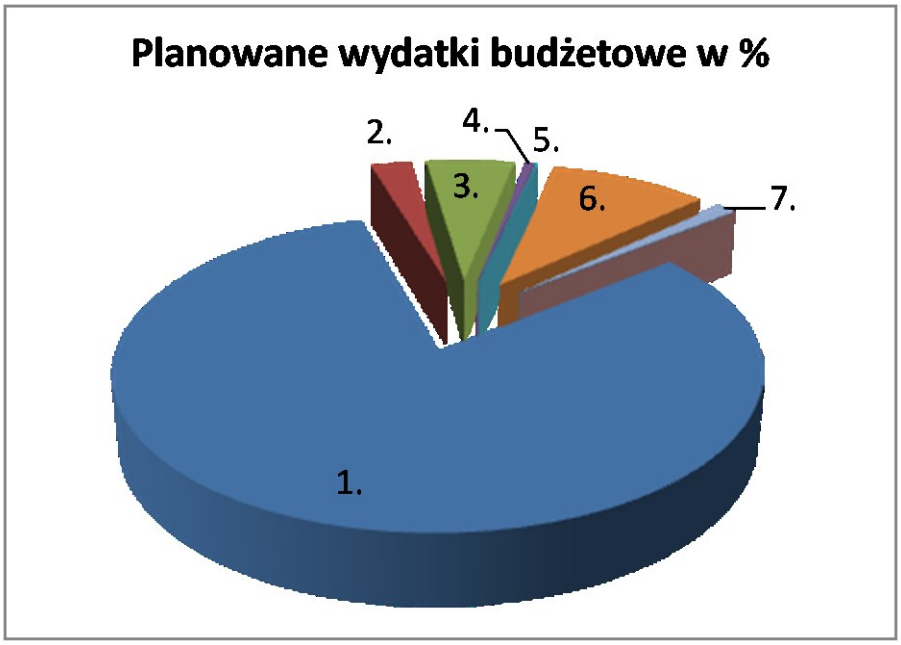

1. wynagrodzenia, dodatkowe wynagrodzenie roczne i pochodne od wynagrodzeń
2. dodatek wiejski i mieszkaniowy
3. odpis na ZFŚS
4. zakup środków żywności (internat, bursa)
5. pomoce naukowe, dydaktyczne, książki
6. wyposażenie, materiały, opłaty za gaz, opał, energię elektryczną, wodę, telefony, Internet, paliwo, tonery, środki czystości, przeglądy, podróże służbowe, PFRON, pozostałe
7. remonty, modernizacje, konserwacja instalacji, naprawa i konserwacja sprzętu

Jak pokazuje powyższa tabela oraz wykres, największy udział w planowanych wydatkach na oświatę mają wydatki na wynagrodzenia i pochodne nauczycieli oraz pracowników administracji obsługi szkół i placówek oświatowych. Stanowią one 81,82 % planowanych wydatków.

Szczegółowe rozliczenie wydatków oświatowych stanowi i stanowić będzie treść sprawozdania z wykonania budżetu Powiatu Grójeckiego za rok budżetowy 2013 i 2014.

Szkoły niepubliczne o uprawnieniach szkół publicznych prowadzone przez osoby prawne lub fizyczne

Powiat grójecki dotuje również organy prowadzące szkoły niepubliczne posiadające uprawnienia szkół publicznych wpisane do ewidencji szkół i placówek niepublicznych prowadzonej przez Powiat Grójecki.
W 2013 r. Uchwałą nr XXVII/156/2013 Rady Powiatu Grójeckiego z dnia 27 lutego ustalono Regulamin określający tryb udzielania i rozliczania dotacji dla niepublicznych szkół oraz zakres i tryb przeprowadzania kontroli prawidłowości ich wykorzystania z mocą obowiązywania od 25 marca 2013r.

Poniżej w tabeli przedstawiono zaplanowane na 2014 r. dotacje dla szkół niepublicznych posiadających uprawnienia szkół publicznych.

Tabela 22: Zestawienie dotacji podmiotowej w 2014 r. dla szkół niepublicznych

ROZDZIAŁ	NAZWA PLACÓWKI	PLAN KWOTA DOTACJI
80120	**Liceum ogólnokształcące**	**320.486**
	Licea Niepubliczne w Grójcu (P.St. Bęczkowskiego)	167.696
	Szkoły Niepubliczne w Grójcu (P.J.Katany)	60.895

	Szkoły Niepubliczne Powiatowego Cechu Rzemieślników i Przedsiębiorców w Grójcu	44.287
	Szkoły Niepubliczne Towarzystwa Wiedzy Powszechnej w Grójcu	47.608
80123	**Licea profilowane**	**117.360**
	Szkoły Niepubliczne Powiatowego Cechu Rzemieślników i Przedsiębiorców w Grójcu	117.360
80130	**Szkoły zawodowe**	**1.826.060**
	Szkoły Niepubliczne w Grójcu (P.St. Bęczkowskiego)	47.946
	Szkoły Niepubliczne w Grójcu (P.J.Katany)	367.902
	Szkoły Niepubliczne Powiatowego Cechu Rzemieślników i Przedsiębiorców w Grójcu	150.768
	Szkoły Niepubliczne Zakładu Doskonalenia Zawodowego w Nowym Mieście	1.259,444
	OGÓŁEM	**2.263.906**

Tabelę sporządzono na podstawie załącznika nr.5 do uchwały budżetowej na rok 2014
- Monika Babska-Czamara

Analiza średniego wynagrodzenia nauczycieli

Realizując obowiązek wynikający z art. 30 a ust. 1 ustawy Karty Nauczyciela organ prowadzący w terminie do dnia 20 stycznia każdego roku przeprowadza analizę poniesionych w poprzednim roku kalendarzowym wydatków na wynagrodzenia nauczycieli w odniesieniu do wysokości średnich wynagrodzeń oraz średniorocznej struktury zatrudnienia nauczycieli na poszczególnych stopniach awansu zawodowego. Art. 30 ust.6 ustawy Karty Nauczyciela zobowiązuje Powiat do określenia w taki sposób dodatków do wynagrodzeń, aby średnie wynagrodzenie nauczycieli odpowiadało co najmniej średnim wynagrodzeniom wynikającym z art. 30 ust. 3 Karty nauczyciela. W tabeli poniżej przedstawiono analizę średniego wynagrodzenie nauczycieli za okres I-VI/2014 r.

Tabela 23: Analiza średniego wynagrodzenia nauczycieli.

Lp.	Wyszczególnienie	Stażysta	Kontraktowy	Mianowany	Dyplomowany	Razem
1.	Średnia liczba etatów nauczycieli I-VI 2014	13,35233	88,74699	120,81156	143,39723	366,30811
2.	**Średnioroczna liczba etatów nauczyciel w 2014 r.**	**13,35233**	**88,74699**	**120,81156**	**143,39723**	**366,30811**
3.	Wypłacone wynagrodzenie brutto za okres I-VIII/14 (§ 4010 zg. z art.30 KN)	269.593,21	1.763.993,54	2.745.559,10	4.070.351,43	8.849.497,28
4.	Wypłacone dodatkowe wynagrodzenie roczne za 2013r. w 2014r. (proporcjonalnie za okres I-VI/2014)	12.671,38	149.993,49	213.231,05	349.234,99	725.130,91
5.	**Wypłacone wynagrodzenie brutto za okres I-VI/2014**	**282.264,59**	**1.913.987,03**	**2.958.790,15**	**4.419.586,42**	**9.574.628,19**
6.	**Średnie wynagrodzenie nauczycieli wynikające z art. 30 ust. 3 i 4 KN w I-VI/ 2014**	**2.717,59**	**3.016,52**	**3.913,33**	**5.000,37**	
7.	**Średnie wynagrodzenie nauczycieli osiągane w Powiecie Grójeckim w okresie I-VI/2014**	**3.523,29**	**3.594,46**	**4.081,83**	**5.136,76**	
8.	**Średnie wynagrodzenie nauczycieli wynikające z art. 30 ust. 3 KN należne za okres I-VI 2014**	**217.716,95**	**1.606.242,42**	**2.836.653,01**	**4.302.235,24**	**8.962.847,62**
9.	**Nadwyżka średniego wynagrodzenie nauczycieli w 2014**	64.547,64	307.744,61	122.137,14	117.351,18	611.780,57
10.	**Nadwyżka średniego wynagrodzenia nauczycieli w przeliczeniu na jeden etat/miesiąc**	**805,70**	**577,94**	**168,50**	**136,39**	

Sporządziła : Monika Babska-Czamara

Z analizy wynika **nadwyżka średniego wynagrodzenie nauczycieli w przeliczeniu na jeden etat/miesięcznie** na poszczególne stopnie awansu zawodowego tj. **stażyści 805,70, kontraktowi 577,94, mianowani 168,50 i dyplomowani 136,39**

IX. Wyposażenie, doskonalenie bazy, remonty i inwestycje

Działania remontowe i inwestycyjne prowadzone są w celu:
- zapewnienia bezpiecznych i higienicznych warunków nauki, wychowania i opieki przeprowadzone bezpośrednio w szkołach,
- zapewnienia bezpiecznych i higienicznych warunków pracy nauczycieli i pracowników,
- poprawy warunków poprzez pozyskiwanie środków pozabudżetowych,
- wyrównywania szans edukacyjnych poprzez realizację programów edukacyjnych, w tym EFS doskonalące bazę szkół i placówek w roku szkolnym 2013/2014.

Przepisy dotyczące bezpieczeństwa i higieny w publicznych i niepublicznych szkołach i placówkach zawarte są w stosownym rozporządzeniu Ministra Edukacji Narodowej i Sportu, z których wynika szereg obowiązków dla dyrektora placówki oświatowej. Jednym z nich jest przeprowadzanie kontroli zapewniania bezpiecznych i higienicznych warunków korzystania z obiektów należących do szkoły lub placówki, w tym bezpiecznych i higienicznych warunków nauki, oraz określa kierunki ich poprawy. Z ustaleń kontroli sporządzany jest protokół, który przekazywany jest do organu prowadzącego.
W sprawach dotyczących bezpieczeństwa i higieny pracy pracowników i uczniów stanowią przepisy Kodeksu Pracy i rozporządzeń wykonawczych.
Dla poprawy bezpieczeństwa uczniów i pracowników oraz stanu higienicznego, a także poprawy estetyki i wyglądu pomieszczeń oraz budynków szkolnych w 2014 r. w miesiącach styczeń-sierpień wykonano prace inwestycyjno-remontowe przedstawione w poniższej tabeli.

Tabela 24: Wykonane remonty i inwestycje w 2014 r. (I-VIII) w szkołach i placówkach Powiatu Grójeckiego.

Lp.	Szkoła/ Placówka	Przeprowadzone remonty	Remonty w trakcie realizacji	Wartość	Finansowanie			Uwagi
					Środki budżetowe	Środki Rady Rodziców	Inne źródła	
1.	**LO Grójec**	Remont kotła C.O.-II– kotłownia szkolna (awaria w 2013r)	-	29.889,00	15.889,00 (kwotę 14.000,00 zapłacono w 2013r.)	-	-	Zalecenie sanepidu
			Centralny wyłącznik prądu	6.000,00	6.000,00	-	-	Zalecenie Straży Pożarnej
		Remont i modernizacja instalacji elektrycznej – pion I piętro	-	2.238,60	2.238,60	-	-	Zalecenie Inspektora nadzoru budowlanego
		Naprawa instalacji elektrycznej – pracownia komp.	-	1.295,00	1.295,00	-	-	-
		Remont Ii konserwacja kserokopiarki	-	804,42	804,42	-	-	-
		Remont podłogi – pokój z-cy dyrektora	-	750,00	750,00	-	-	-
		Naprawy bieżące szkolnej sieci informatycznej	-	3.960,60	3.960,60	-	-	-
		Naprawy szkolnego sprzętu elektronicznego – dziennik elektroniczny	-	2.238,00	2.238,00	-	-	-
		Razem	**-**	**47.175,62**	**33.175,62**	**-**	**-**	**-**

2.	**ZSP Grójec**		Pomieszczenie prysznicowe/nowe archiwum: demontaż urządzeń sanitarnych, położenie nowej instalacji elektrycznej, wyrównanie ścian i podłogi. Zakup i montaż otworu drzwiowego z futryną, malowanie pomieszczeń i położenie wykładziny podłogowej.-	2.500,00	*2.500,00*		-	Część prac wykonana nieodpłatnie - przez Rodzica jednego z uczniów.
		Sala 50 i 28 - położenie instalacji elektrycznej i logistycznej	-	5.000,00	5.000,00	-	-	-
		Sala 28-montaż foli antywłamaniowej	-	2.860,00	2.860,00	-	-	-
		Sala 26 - zbicie tynku ze ściany położenie nowego tynku, położenie nowej instalacji elektrycznej do stołów montażowych, malowanie sali. Położenie instalacji elektrycznej i logistycznej	-	6.254,00	5.054,00	1.200,00	-	-
		Remont i naprawa systemu alarmowego.	-	922,00	922,00	-	-	-
			Zakup i montaż otworów drzwiowych – blok sportowy.	2.357,43	2.357,43	-	-	-
		Konserwacja skrzynki gazowej i legalizacja gazomierza.	-	4.551,00	4.551,00	-	-	-
		Razem	**-**	**24.444.43**	**23.244,43-**	**1.200,00**	**-**	**-**
3.	**ZSP Warka**	Wyłożenie kostką brukową wejścia przed budynkiem szkoły	-	56.005,12	-	-	56.005,12 Starostwo Powiatowe w Grójcu	-
		Remont podłóg, wymiana drzwi i malowanie sekretariatu, gabinet dyrektora szkoły	-	8.698,53	8.698,53	-	-	-
		Malowanie pokoju księgowości, sekretariatu uczniowskiego	-	1.845,00	-	1.845,00	-	-
		Remont zaplecza pracowni gastronomicznej (wyburzenie ścian, wykonanie nowej instalacji elektrycznej, malowanie, wykonanie kanalizacji i wody)	-	7.041,00	7.041,00	-	-	w związku z pozyskaniem sprzętu z Projektu „Wybieram lepszą przyszłość”
		Remont przewodów kominowych	-	7.970,40	7.970,40	-	-	-
		Zakup i montaż okapów do pracowni gastronomicznej	-	5.977,80		5.977,80	-	Zalecenie bhp; piec konwekcyjny z Projektu „Wybieram lepszą przyszłość”
		Remont instalacji kanalizacyjnej w kotłowni (awaria, przecieki na skorodowanej rurze)	-	556,17	556,17	-	-	-
		Naprawa kuchenki AMICA (pracownia gastronomiczna)	-	369,00	369,00	-	-	-
		Naprawa szkolnych kserokopiarek	-	1.184,68	1.184,68	-	-	-
		Naprawa samochodu Polonez	-	1.733,80	1.733,80	-	-	-
		Malowanie pokoju nauczycieli wych. fiz.	-	901,34	901,34	-	-	-
		Naprawa instalacji teletechnicznej (awaria)	-	276,75	276,75	-	-	-
		Razem	**-**	**92.559,59**	**28.731,67**	**7.822,80**	**-**	**-**
4.	**ZSP Jasieniec**	Wymiana instalacji elektrycznej w pracowni zajęć praktycznych		4.000,00	3.000,00	1.000,00	-	-

		Rozbudowa instalacji wodnej, gazowej i CO w pracowni zajęć praktycznych	-	3.780,00	430,00	3.350,00	-	-
		Zakup farby i paneli	-	477,00	64,00	413,00	-	-
		Zakup sprzętu agd na stanowiska egzaminacyjne	-	6.844,00	1.000,00	5.344,00	500,00 Bank Spółdzielczy w Jasieńcu	-
		Zakup mebli do pracowni zajęć praktycznych	-	7.400,00	-	7.400,00	-	-
		Zakup licencji , dysków, akcesoriów komputerowych (kwalifikacje- technikum informatyczne)	-	7.869,00	-	7.869,00	-	-
		Darowizna kasy fiskalnej dla technikum handlowego	-	2.000,00	-	-	2.000,00 Firma Elzab	-
		Wymiana oświetlenia w salach lekcyjnych	-	1.033,00	1.033,00	-	-	-
		Pomiary czynników szkodliwych dla zdrowia na stanowiskach pracy	-	3.075,00	3.075,00	-	-	-
		Razem	**-**	**36.478,00**	**8.602,00**	**25.376,00**	**2.500,00**	**-**
5.	**ZSS Grójec**	**Grójec** Naprawa dachów, rynien, malowanie holu. malowanie s. rehabilitacyjnej, malowanie krat, wykonanie osłon na kaloryfery w salach i korytarzach **Nowa Wieś** wymieniono podłogę w sali Nr 16	-	2.808,73	2.808,73	-	-	Napraw dokonano we własnym zakresie, przez pracowników obsługi poniesiono jedynie koszty zakupu materiałów
		Grójec- wymiana grzejników **Bądków**- udrożniono rury z wodą zimną - wymieniono filtr do wody na głównym zasilaniu **Nowa Wieś** – wymiana zaworów, odpowietrzników	-	1.500,00	1.500,00	-	-	-
		Bądków –docieplenie ściany frontowej - wykonanie opaski izolacyjnej - naprawa rynien	-	2.500,00	2.500	-	-	Uwagi Sanepidu (zagrzybiona ściana)
		Remont samochodu WGR 20W5	-	2.619,90	2.619,90	-	-	Serwis terminowy przygotowanie samochodu do eksploatacji
		Remont samochodu WGR 01C5	-	6.334,50	6.334,50	-	-	
		Razem	**-**	**15.763,13**	**15.763,13**	**-**	**-**	**-**
6.	**SOSW Jurki**	Remont samochodu		2.610,00	2.610,00	-	-	-
		Modernizacja instalacji centralnego ogrzewania Remont studni głębinowej (usunięcie awarii)	-	864,00 + 2.214,00	3.078,00	-	-	-
		Montaż aktywnego systemu bezpieczeństwa instalacji gazowej dla kotłowni	-	7.749,00	7.749,00	-	-	-
		Razem	**-**	**13.437,00**	**13.437,00**	**-**	**-**	
7.	**SOSW Nowe Miasto**	Awaria kanalizacji	-	1.090,40	1.090,40	-	-	-
		Malowanie świetlicy, korytarza, pokoju nauczycielskiego, umywalni, sali gastronomicznej na warsztatach szkolnych, remont łazienki, wymiana oświetlenia.	-	10.465,92	10.465,92	-	-	-
		Malowanie ścian korytarzy ośrodka, malowanie ścian w sali lekcyjnej, malowanie grafik i rysunków na ścianach sali lekcyjnej, malowanie okien drewnianych i drzwi drewnianych	-	2.500,00	-	-	2.500,00 Fundacja Kronenberga	-

		Razem		**14.056,32**	**11.556,32**	**-**	**2.500,00**	**-**
8.	**PPP Warka**	Malowanie pomieszczeń poradni	-	1.850,00	1.850,00	-	-	Dodatek specjalny dla pracownika z tytułu powierzenia dodatkowych zadań.
		Razem		**1.850,00**	**1.850,00**	**-**	**-**	**-**
13.	**CKZiU Nowa Wieś**	Malowanie pomieszczeń magazynu środków suchych w budynku bursy	-	274,09	274,09	-	-	Zalecenia Sanepidu do 31.08.2014r.
		Malowanie klatki schodowej II p. budynku bursy	-	8.023,04	8.023,04	-	-	
		Malowanie pomieszczeń warsztatowo-magazynowych	-	209,17	209,17	-	-	
		-	Remont ogrodzenia szkoły	11.894,10	11.894,10	-	-	-
		Konserwacja (remont) tachimetru	-	811,80	811,80	-	-	-
		-	Malowanie i remont klatki awaryjnej budynku bursy	12.997,00	12.997,00	-	-	-
		Malowanie pomieszczeń w bursie międzyszkolnej	-	583,99	583,99	-	-	-
		Razem	**-**	**34.793,24**	**34.793,24**	**-**	**-**	**-**
OGÓŁEM 2014 ROK				**280.557,30**	**171.153,40 + 14.000- w 2013r. 185.153,40**	**34.398,80**	**61.005,12**	**-**

Sporządzono na podstawie informacji ze szkół i placówek oświatowych - Karina Kamińska

Opracowanie

Barbara Orłowska
p.o. Naczelnik Wydziału Edukacji i Zdrowia
oraz Pracownicy Wydziału Edukacji i Zdrowia
Starostwa Powiatowego w Grójcu

Tabele uzupełniające Informację o stanie realizacji zadań oświatowych w roku szkolnym 2013/2014 w rozdziale I pkt.8.

Stan uczniów i oddziałów szkół ponadgimnazjalnych prowadzonych przez Powiat Grójecki w latach 2012/2013/2014.

Lp.	Szkoła	Typ szkoły	Liczba uczniów			Liczba oddziałów			Średnia liczba uczniów w oddziale w **2014/15**
			Rok szkolny 2012 /13	Rok szkolny 2013 /14	Rok szkolny 2014 /15	Rok szkolny 2012 /13	Rok szkolny 2013 /14	Rok szkolny 2014 /15	
8.	Liceum Ogólnokształcące w **Grójcu**		530	533	**511**	21	21	**20**	25,55
9.	Liceum Ogólnokształcące w **Warce**		195	190	**176**	7	7	**7**	25,14
10.	Liceum Ogólnokształcące w **Nowym Mieście**		148	129	**117**	7	5	**5**	23,4
11.	**Zespół Szkół Ponadgimnazjalnych w Grójcu**	Liceum Ogólnokształcące	105	103	**64**	4	3	**2**	32
		Technikum	269	283	**295**	12	13	**14**	21,07
		Zasadnicza Szkoła Zawodowa	241	222	**220**	9	9	**10**	22
		Razem	615	608	**579**	25	25	**26**	22,26
12.	**Zespół Szkół Ponadgimnazjalnych w Warce**	Liceum Ogólnokształcące	42	18	**24**	2	1	**1**	24
		Technikum	199	202	**168**	9	8	**7**	24
		Zasadnicza Szkoła Zawodowa	120	114	**120**	5	5	**6**	20
		Razem	361	334	**312**	16	14	**14**	22,28
13.	**PCKUiP Nowa Wieś i ZSP Nowa Wieś/ 01.09.2013r. Centrum Kształcenia Zawodowego i Ustawicznego w Nowej Wsi**	Technikum	206	190	**210**	9	8	**9**	23,33
		Liceum Ogólnokształcące dla Dorosłych	58	67	**67**	3	3	**3**	22,33
		Liceum Ogólnokształcące Uzupełniające	13	-	**-**	1	-	**-**	-
		Technikum Uzupełniające	49	29	**20**	3	3	**2**	10
		Szkoła Policealna	95	67	**83**	6	5	**5**	16,6
		Razem	421	353	**380**	22	19	**19**	20
14.	**Zespół Szkół Ponadgimnazjalnych w Jasieńcu**	Liceum Ogólnokształcące	-	-	**22**	-	-	**1**	22
		Technikum	301	299	**307**	12	12	**12**	25,58
		Zasadnicza Szkoła Zawodowa	51	31	**16**	3	2	**1**	16
		Razem	352	330	**345**	15	14	**14**	24,64
OGÓŁEM			**2622**	**2477**	**2420**	**113**	**105**	**105**	**23,04**

Sporządzono na podstawie SIO stan na 30.09.2012r., 30.09.2013r., 30.09.2014r. - Natalia Wieczorek

Stan uczniów i oddziałów szkół i ośrodków specjalnych prowadzonych przez Powiat Grójecki w latach w latach 2012/2013/2014.

L p.	Szkoła	Typ szkoły	Liczba uczniów			Liczba oddziałów			Średnia liczba uczniów w oddziale w **2014/15**
			Rok szkolny 2012 /13	Rok szkolny 2013 /14	Rok szkolny 2014 /15	Rok szkoln y 2012 /13	Rok szkolny 2013 /14	Rok szkolny 2014 /15	
1.	**Zespół Szkół Specjalnych w Grójcu**	Szkoła Podstawowa	38	36	**43**	7	8	**9**	4,77
		Gimnazjum	24	25	**26**	5	4	**3**	8,66
		Zasadnicza Szkoła Zawodowa	22	14	**8**	3	2	**1**	8
		Szkoła Przysposabiająca do Pracy	13	15	**21**	2	3	**4**	5,25
		Odziały przedszkolne	12	16	**10**	3	3	**2**	5
		Razem	**109**	**106**	**108**	**20**	**20**	**19**	**9,47**

		Uczniowie objęci zajęciami rewalidacyjno-wychowawczymi	27	24	**23**	-	-	**-**	-
		Ogółem	**136**	**130**	**131**	**20**	**20**	**19**	**-**
2.	**Specjalny Ośrodek Szkolno-Wychowawczy w Jurkach**	Szkoła Podstawowa	23	22	**26**	4	3	**3**	8,66
		Gimnazjum	26	23	**17**	3	2	**2**	8,5
		Zasadnicza Szkoła Zawodowa	21	24	**21**	2	2	**2**	10,5
		Szkoła Przysposabiająca do Pracy	13	14	**17**	3	2	**2**	8,5
		Liceum Ogólnokształcące Uzupełniające	6	-	**-**	1	-	**-**	-
		Odziały przedszkolne	-	3	**6**	-	1	**1**	6
		Razem	**89**	**86**	**87**	**13**	**10**	**10**	**10,8**
		Uczniowie objęci zajęciami rewalidacyjno-wychowawczymi	5	5	**5**	-	-	**-**	-
		Ogółem	**94**	**91**	**92**	**13**	**10**	**10**	**-**
3.	**Specjalny Ośrodek Szkolno-Wychowawczy w Nowym Mieście n Pilicą**	Szkoła Podstawowa	24	26	**25**	4	4	**4**	6,25
		Gimnazjum	26	28	**25**	3	3	**3**	8,33
		Zasadnicza Szkoła Zawodowa	24	21	**21**	2	1	**2**	10,5
		Szkoła Przysposabiająca do Pracy	14	13	**10**	3	2	**2**	5
		Liceum Ogólnokształcące Uzupełniające	11	-	**-**	1	-	**-**	-
		Odziały przedszkolne	-	-	**7**	-	-	**1**	7
		Razem	**99**	**88**	**88**	**13**	**10**	**12**	**10,9**
		Uczniowie objęci zajęciami rewalidacyjno-wychowawczymi	15	16	**18**	-	-	**-**	-
		Ogółem	**114**	**104**	**106**	**13**	**10**	**12**	**-**
OGÓŁEM			**344**	**325**	**329**	**46**	**40**	**41**	**-**

Sporządzono na podstawie SIO stan na 30.09.2012r., 30.09.2013r., 30.09.2014r. - Natalia Wieczorek

Stan uczniów i oddziałów szkół oraz specjalnych ośrodków szkolno-wychowawczych prowadzonych przez Powiat Grójecki w latach 2012/2013/2014.

Ogółem	Liczba uczniów			Liczba oddziałów		
	Rok szkolny 2012 /13	Rok szkolny 2013 /14	Rok szkolny 2014 /15	Rok szkolny 2012 /13	Rok szkolny 2013 /14	Rok szkolny 2014 /15
Ogółem w szkołach ponadgimnazjalnych	2622	2477	2420	113	105	105
Ogółem w szkołach i ośrodkach specjalnych	344	325	329	46	40	41
Razem	**2966**	**2802**	**2749**	**159**	**145**	**146**

Sporządzono na podstawie SIO stan na 30.09.2012r., 30.09.2013r., 30.09.2014r. - Natalia Wieczorek

Dzieci objęte wczesnym wspomaganiem rozwoju w szkołach i placówkach oświatowych prowadzonych przez Powiat Grójecki w latach 2012/2013/2014.

Szkoła/placówka	Liczba dzieci		
	Rok szkolny 2012 /13	Rok szkolny 2013 /14	Rok szkolny 2014 /15
Zespół Szkół Specjalnych w Grójcu	36	46	49
Specjalny Ośrodek Szkolno-Wychowawczy w Jurkach	6	13	16
Specjalny Ośrodek Szkolno-Wychowawczy w Nowym Mieście n. Pilicą	15	16	25
Poradnia Psychologiczno-Pedagogiczna w Warce	15	17	25
Ogółem	**72**	**92**	**115**

Sporządzono na podstawie SIO stan na 30.09.2012r., 30.09.2013r., 30.09.2014r. - Natalia Wieczorek