


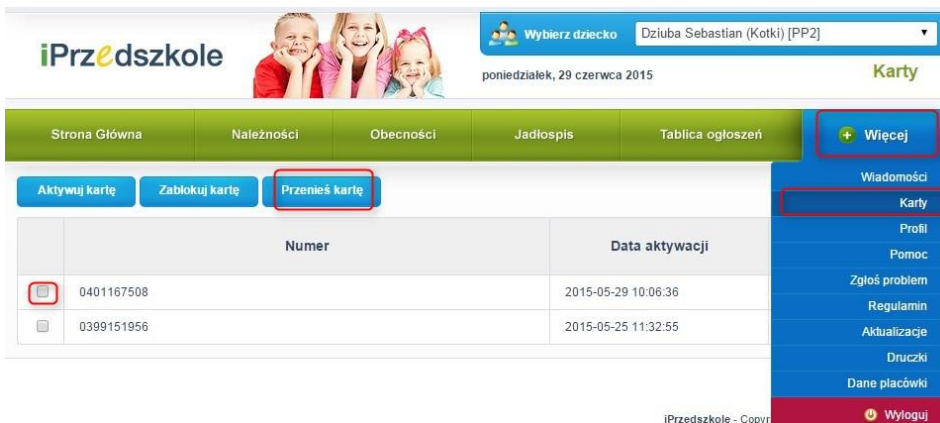
Przeniesienie kart do jednostki wakacyjnej w obrębie jednego przedszkola

I. Kroki dla przedszkola

1. Przedszkole, w którym odbywa się dyżur wakacyjny, musi na początku utworzyć jednostkę wakacyjną, skopiować dzieci do jednostki oraz powiązać dzieci z rodzicami/opiekunami. Patrz instrukcja „Instrukcja dla okresu wakacyjnego-jednostka wakacyjna”.
2. Rodzic na swoim panelu rodzica przepisuje karty na dyżur wakacyjny.

II. Kroki dla rodzica

1. Rodzic, którego dziecko przechodzi do jednostki wakacyjnej na dyżur wakacyjny musi zalogować się na swój panel rodzica.
2. W zakładce Więcej>>Karty, dokonuje przeniesienia karty/kart do jednostki wakacyjnej poprzez zaznaczenie konkretnej karty bądź wszystkich kart i klika na przycisk 



Wybierz dziecko Dziuba Sebastian (Kotki) [PP2]
poniedziałek, 29 czerwca 2015

Karty



Strona Główna Należności Obecności Jadłospis Tablica ogłoszeń **+ Więcej**

Aktywuj kartę Zablokuj kartę **Przenieś kartę**

	Numer	Data aktywacji
<input checked="" type="checkbox"/>	0401167508	2015-05-29 10:06:36
<input type="checkbox"/>	0399151956	2015-05-25 11:32:55

Wiadomości
Karty
Profil
Pomoc
Zgłoś problem
Regulamin
Aktualizacje
Druzki
Dane placówki
Wyloguj

iPrzedszkole - Copyr

3. Po kliknięciu na  wybieramy z jakiej jednostki do jakiej jednostki karta ma zostać przeniesiona oraz datę, od której karta ma być aktywna w jednostce wakacyjnej. Jeżeli wszystko jest uzupełnione klikamy .

Przeniesienie kart

Przeniesienie kart o numerach: 0401167508

z jednostki: Przedszkole Publiczne nr 2


do jednostki: wakacje

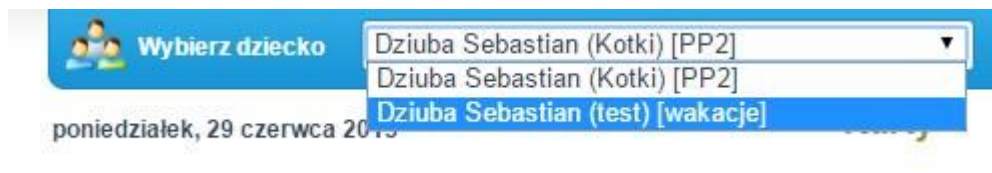
od dnia: 2015-07-01

- Przeniesiona karta na liście kart oznaczona zostanie kolorem szarym oraz zostanie wpisana data zablokowania karty w jednostce głównej.

	Numer	Data aktywacji	Data zablokowania
<input type="checkbox"/>	0401167508	2015-05-29 10:06:36	2015-06-29 13:07:58
<input type="checkbox"/>	0399151956	2015-05-25 11:32:55	

- W prawym górnym rogu w pozycji  przełączamy się między dziećmi na jednostkę wakacyjną (opis jednostki w nawiasie).



- Sprawdzamy czy w zakładce Więcej>>karty pojawiła się karta, która została przeniesiona.
- Po zakończeniu dyżuru wakacyjnego powyższe czynności powtarzamy, z tym że kartę z jednostki wakacyjnej przenosimy do jednostki głównej.